



Раздел 1

Общие сведения по рынку

Раздел 2

Сведения в разрезе
компаний

Раздел 3

Сведения в разрезе регионов

**Показатели страхового рынка
Республики Узбекистан
по итогам I полугодия 2024 года**

Список таблиц

Основные показатели страхового рынка

1. Общие сведения по рынку

- 1.1 [Структура страхового рынка Республики Узбекистан](#)
- 1.2 [Инвестиции страховых организаций Республики Узбекистан](#)
- 1.3 [Сведения по отраслям страхования](#)
- 1.4 [Сведения по классам страхования](#)
- 1.5 [Информация о действующих и заключенных договорах страхования по классам страхования](#)
- 1.6 [Сведения об иностранных перестраховочных услугах по отраслям страхования](#)

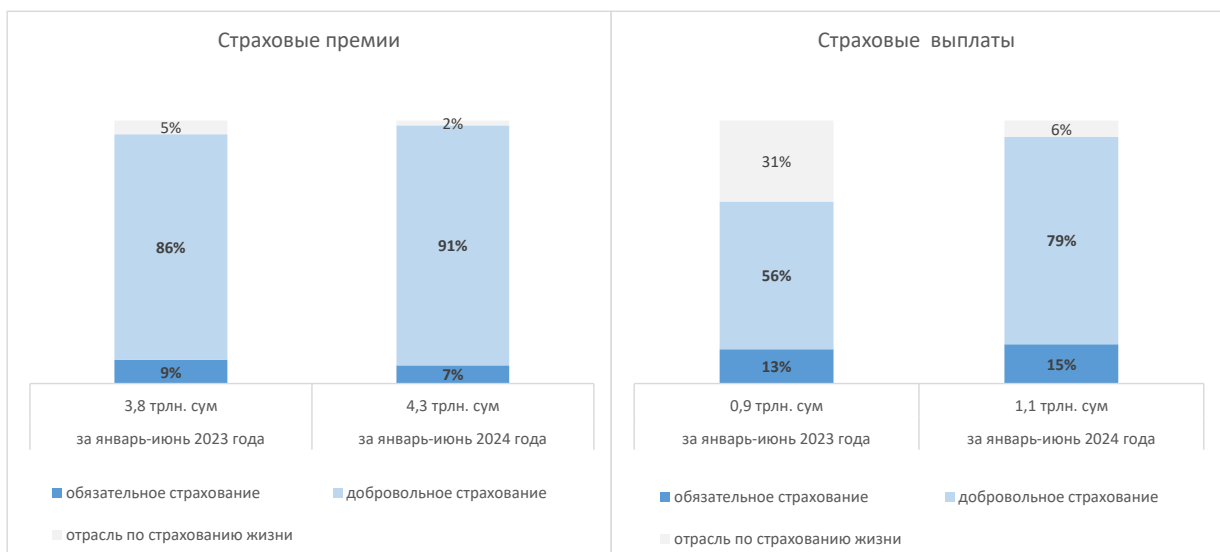
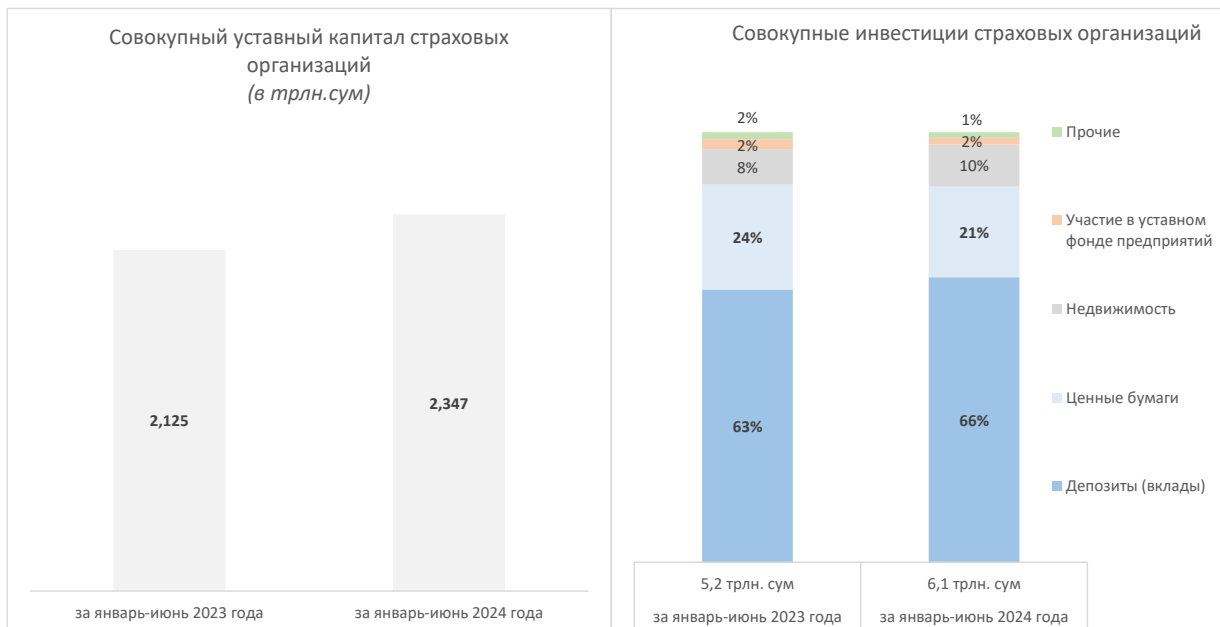
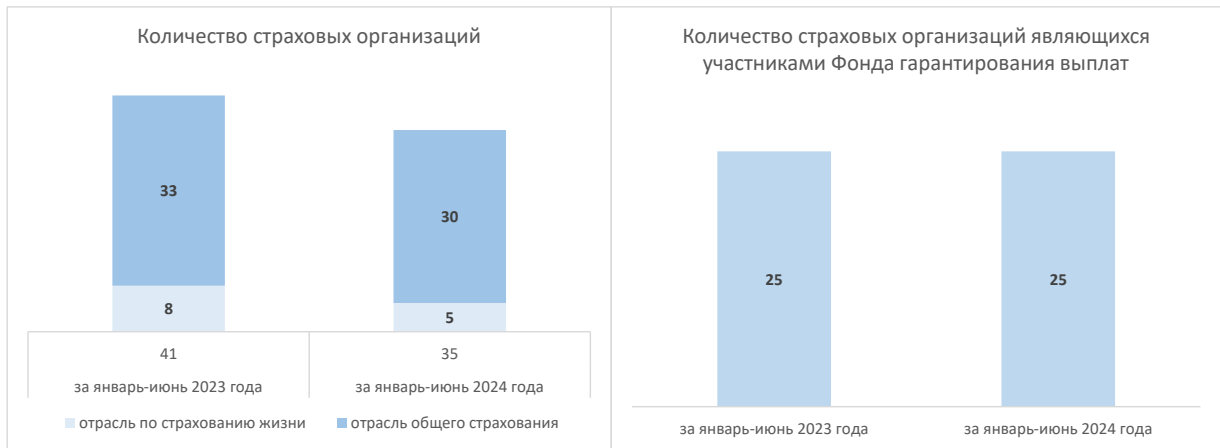
2. Сведения в разрезе страховых компаний

- 2.1 [Сведения по страховым премиям в отрасли общего страхования](#)
- 2.2 [Сведения по страховым премиям в отрасли страхования жизни](#)
- 2.3 [Сведения по страховым обязательствам в отрасли общего страхования](#)
- 2.4 [Сведения по страховым обязательствам в отрасли страхования жизни](#)
- 2.5 [Сведения по страховым выплатам в отрасли общего страхования](#)
- 2.6 [Сведения по страховым выплатам в отрасли страхования жизни](#)
- 2.7 [Информация о действующих и заключенных договорах страхования в отрасли общего страхования](#)
- 2.8 [Информация о действующих и заключенных договорах страхования в отрасли страхования жизни](#)
- 2.9 [Сведения о страховых претензиях в отрасли общего страхования](#)
- 2.10 [Сведения о страховых претензиях в отрасли страхования жизни](#)
- 2.11 [Сведения по страховым премиям в разрезе обособленных подразделений](#)
- 2.12 [Сведения по страховым выплатам в разрезе обособленных подразделений](#)
- 2.13 [Сведения о количестве договоров страхования в разрезе обособленных подразделений](#)

3. Сведения в разрезе регионов

- 3.1 [Сведения по страховым премиям](#)
- 3.2 [Сведения по страховым выплатам](#)
- 3.3 [Сведения по страховым обязательствам](#)
- 3.4 [Информация о действующих и заключенных договорах страхования](#)
- 3.5 [Сведения о страховых претензиях в отрасли общего страхования](#)
- 3.6 [Сведения о страховых претензиях в страховании жизни](#)

Основные показатели страхового рынка



РАЗДЕЛ 1. ОБЩИЕ СВЕДЕНИЯ ПО РЫНКУ
1.1 Структура страхового рынка Республики Узбекистан

Структура страхового рынка	30.06.2023	30.06.2024	Изменение, %
Количество страховых организаций	41	35	-14,6%
<i>в том числе по страхованию жизни</i>	8	5	-37,5%
Совокупный уставный капитал страховых организаций (в млн.сум)	2 124 918	2 347 399	+10,5%
Количество страховых брокеров	7	10	+42,9%
Количество актуариев	5	5	0%
Количество страховых агентов	5 207	4 161	-20,1%
<i>в том числе юридические лица</i>	1 655	1 449	-12,4%
Количество страховых организаций, являющихся участниками Фонда гарантирования выплат	25	25	0%

1.2 Совокупные инвестиции страховых организаций Республики Узбекистан

в млн. сум

Наименование показателя	30.06.2023		30.06.2024		Изменение, в %
	млн.сум	в % к итогу	млн.сум	в % к итогу	
Всего инвестиции, в т.ч.	5 189 971	100%	6 111 360	100%	+17,8%
Депозиты (вклады)	3 292 385	63,4%	4 052 224	66,3%	+23,1%
Ценные бумаги	1 267 653	24,4%	1 288 737	21,1%	+1,7%
Займы	51 140	1,0%	76 028	1,2%	+48,7%
Недвижимость	425 570	8,2%	598 136	9,8%	+40,5%
Участие в уставном фонде предприятий	119 323	2,3%	88 210	1,5%	-26,1%
Прочие	33 900	0,7%	8 025	0,1%	-76,3%

1.3 Сведения по отраслям страхования

Всего страховых премий

в млн. сум

Показатели	30.06.2023		30.06.2024		Изменение, в %
	млн.сум	в % к итогу	млн.сум	в % к итогу	
Всего	3 778 183	100%	4 269 449	100%	+13,0%
Страховые организации отрасли общего страхования, в т.ч.	3 581 805	95%	4 190 324	98%	+17,0%
- обязательное страхование	342 689	9%	294 202	7%	-14,1%
- добровольное страхование	3 239 116	86%	3 896 122	91%	+20,3%
Страховые организации отрасли страхования жизни, в т.ч.	196 378	5%	79 125	2%	-59,7%
- обязательное страхование	12 771	0%	25 185	1%	+97,2%
- добровольное страхование	183 607	5%	53 940	1%	-70,6%

Страховые выплаты

Показатели	30.06.2023		30.06.2024		Изменение, в %
	млн.сум	в % к итогу	млн.сум	в % к итогу	
Всего	883 022	100%	1 115 994	100%	+26,4%
Страховые организации отрасли общего страхования, в т.ч.	611 417	69%	1 047 514	94%	+71,3%
- обязательное страхование	115 343	13%	166 785	15%	+44,6%
- добровольное страхование	496 074	56%	880 729	79%	+77,5%
Страховые организации отрасли страхования жизни, в т.ч.	271 604	31%	68 480	6%	-74,8%
- обязательное страхование	5 906	1%	5 773	1%	-2,3%
- добровольное страхование	265 698	30%	62 707	6%	-76,4%

Страховые обязательства

Показатели	30.06.2023		30.06.2024		Изменение, в %
	млн.сум	в % к итогу	млн.сум	в % к итогу	
Всего	1 784 846 056	100%	2 059 388 931	100%	+15,4%
Страховые организации отрасли общего страхования, в т.ч.	1 780 701 403	100%	2 041 826 246	99%	+14,7%
- обязательное страхование	359 774 044	20%	446 861 155	22%	+24,2%
- добровольное страхование	1 420 927 359	80%	1 594 965 091	77%	+12,2%
Страховые организации отрасли страхования жизни, в т.ч.	4 144 653	0%	17 562 685	1%	+323,7%
- обязательное страхование	94 373	0%	92 776	0%	-1,7%
- добровольное страхование	4 050 280	0%	17 469 908	1%	+331,3%

1.4 Сведения по классам страхования

в млн. сум

Наименование видов страхования	Всего страховых премий			Страховые выплаты			Страховые обязательства		
	30.06.2023 млн.сум	30.06.2024 млн.сум	Изменение, в %	30.06.2023 млн.сум	30.06.2024 млн.сум	Изменение, в %	30.06.2023 млн.сум	30.06.2024 млн.сум	Изменение, в %
Всего, в том числе:	3 778 183	4 269 449	+13,0%	883 022	1 115 994	+26,4%	1 784 846 056	2 059 388 931	+15,4%
Обязательное страхование, в том числе:	355 460	319 388	-10,1%	121 249	172 558	+42,3%	359 868 417	446 953 931	+24,2%
гражданской ответственности работодателя (аннуитет)	12 771	25 185	+97,2%	5 906	5 773	-2,3%	94 373	92 776	-1,7%
гражданской ответственности работодателя	74 932	92 762	+23,8%	39 651	61 301	+54,6%	108 528 120	170 513 450	+57,1%
гражданской ответственности владельцев транспортных средств	135 332	147 966	+9,3%	70 779	103 420	+46,1%	153 126 394	184 234 932	+20,3%
гражданской ответственности перевозчиков	985	930	-5,6%	171	-	-100,0%	10 146 504	10 656 402	+5,0%
опасных производственных объектов	12 183	13 193	+8,3%	-	-	0%	41 152 054	49 393 471	+20,0%
строительно-монтажных рисков	108 463	29 142	-73,1%	86	53	-39,0%	39 511 041	26 805 268	-32,2%
другие	10 795	10 210	-5,4%	4 656	2 011	-56,8%	7 309 932	5 257 632	-28,1%
Добровольное страхование по классам, (отрасль общего страхования) в том числе:	3 239 116	3 916 873	+20,9%	496 074	889 637	+79,3%	1 420 927 359	1 612 199 248	+13,5%
Класс 1 – Страхование от несчастных случаев	29 035	38 063	+31,1%	2 812	3 977	+41,4%	71 571 118	22 026 665	-69,2%
Класс 2 – Страхование на случай болезни	30 920	40 089	+29,7%	18 566	26 357	+42,0%	8 242 398	557 311	-93,2%
Класс 3 – Страхование наземных транспортных средств	635 123	673 407	+6,0%	41 402	71 240	+72,1%	71 913 437	94 184 752	+31,0%
Класс 4 – Страхование железнодорожного подвижного состава	7 442	1 653	-77,8%	3 689	913	-75,2%	9 302 910	2 466 985	-73,5%
Класс 5 – Авиационное страхование	29 396	19 548	-33,5%	774	-	-100,0%	3 338 236	14 084 670	+321,9%
Класс 6 – Морское страхование	-	176	0%	-	-	0%	13 507	52 530	+288,9%
Класс 7 – Страхование имущества, находящегося в пути	63 516	83 489	+31,4%	1 666	599	-64,1%	46 669 352	44 066 588	-5,6%
Класс 8 – Страхование имущества от огня и стихийных бедствий	699	795	+13,7%	43	37	-14,0%	988 049	981 345	-0,7%
Класс 9 – Страхование имущества от ущерба	1 844	933	-49,4%	-	24	0%	223 157	562 740	+152,2%
Класс 10 – Страхование автогражданской ответственности	166	176	+6,2%	1	-	-100,0%	469 822	592 167	+26,0%
Класс 11 – Страхование ответственности в рамках авиационного страхования	10 171	4 681	-54,0%	-	-	0%	43 286 146	26 111 816	-39,7%
Класс 12 – Страхование ответственности в рамках морского страхования	-	0	0%	-	-	0%	-	71 612	0%
Класс 13 – Страхование общей гражданской ответственности	65 418	81 693	+24,9%	11 030	9 599	-13,0%	30 099 750	40 440 655	+34,4%
Класс 14 – Страхование кредитов	612 129	1 217 224	+98,9%	318 656	597 082	+87,4%	119 499 931	178 948 963	+49,7%
Класс 15 – Страхование поручительства (гарантий)	3 305	13 830	+318,5%	3 024	-	-100,0%	2 052 502	1 696 348	-17,4%
Класс 16 – Страхование от прочих финансовых рисков	288 538	27 475	-90,5%	28 647	1 558	-94,6%	10 093 439	7 459 524	-26,1%
Класс 17 – Страхование расходов, связанных с правовой защитой	-	-	0%	-	-	0%	-	-	0%
Класс 18 – Медицинское страхование	3 240	5 170	+59,6%	1 436	4 077	+183,9%	40 378	87 223	+116,0%
Страхование по двум и более классам:	1 458 175	1 708 470	+17,2%	64 329	174 175	+170,8%	1 003 123 227	1 177 807 355	+17,4%
Добровольное страхование по классам, (отрасль страхования жизни) в том числе:	183 607	33 188	-81,9%	265 698	53 799	-79,8%	4 050 280	235 751	-94,2%
Класс I – Жизнь и аннуитеты	112 756	18 377	-83,7%	178 219	42 144	-76,4%	331 042	71 977	-78,3%
Класс II – Брак и рождение	1	-	-100,0%	3	-	-100,0%	16	-	-100,0%
Класс III – Долгосрочное страхование жизни	69 675	14 176	-79,7%	87 477	11 655	-86,7%	122 062	85 373	-30,1%
Класс IV – Страхование здоровья	-	-	0%	-	-	0%	-	-	0%
Класс V – Страхование жизни для обеспечения обязательств	-	-	0%	-	-	0%	-	-	0%
Класс VI – Долгосрочное добровольное пенсионное страхование	-	-	0%	-	-	0%	-	-	0%
Класс VII – Страхование жизни с возвратом капитала	-	-	0%	-	-	0%	-	-	0%
Страхование по двум и более классам	1 175	635	-46,0%	-	-	0%	3 597 160	78 400	-97,8%

1.5 Информация о действующих и заключенных договорах страхования по классам страхования

штук

Показатели	30.06.2023		30.06.2024		Изменение, в % (действующие договора)	Изменение, в % (заключенные договора)
	Количество действующих договоров	Количество заключенных договоров	Количество действующих договоров	Количество заключенных договоров		
Всего, в том числе по:	8 450 374	4 264 061	9 381 309	4 435 892	+11,0%	+4,0%
Обязательному страхованию, в том числе:	3 947 901	2 280 100	4 704 979	2 438 985	+19,2%	+7,0%
гражданской ответственности работодателя (аннуитет)	840	68	753	72	-10,4%	+5,9%
гражданской ответственности работодателя	32 438	17 761	40 657	19 378	+25,3%	+9,1%
гражданской ответственности владельцев транспортных средств	3 897 341	2 248 102	4 648 514	2 409 339	+19,3%	+7,2%
гражданской ответственности перевозчиков	6 661	6 579	6 780	4 730	+1,8%	-28,1%
опасных производственных объектов	2 625	1 395	2 878	1 402	+9,6%	+0,5%
строительно-монтажных рисков	5 969	4 294	3 312	2 123	-44,5%	-50,6%
другие	2 027	1 901	2 085	1 941	+2,9%	+2,1%
Добровольное страхование, (отрасль общего страхования) в том числе:	4 403 149	1 973 432	4 656 450	1 994 990	+5,8%	+1,1%
Класс 1 – Страхование от несчастных случаев	1 006 214	477 664	570 395	472 715	-43,3%	-1,0%
Класс 2 – Страхование на случай болезни	4 595	1 513	3 419	961	-25,6%	-36,5%
Класс 3 – Страхование наземных транспортных средств	609 024	209 979	649 421	240 412	+6,6%	+14,5%
Класс 4 – Страхование железнодорожного подвижного состава	135	139	57	15	-57,8%	-89,2%
Класс 5 – Авиационное страхование	45	44	124	96	+175,6%	+118,2%
Класс 6 – Морское страхование	1	-	2	1	+100,0%	0%
Класс 7 – Страхование имущества, находящегося в пути	4 450	19 003	2 069	14 936	-53,5%	-21,4%
Класс 8 – Страхование имущества от огня и стихийных бедствий	117 724	7 272	16 122	3 476	-86,3%	-52,2%
Класс 9 – Страхование имущества от ущерба	30 094	29 054	14 896	10 464	-50,5%	-64,0%
Класс 10 – Страхование автогражданской ответственности	7 199	5 209	2 727	773	-62,1%	-85,2%
Класс 11 – Страхование ответственности в рамках авиационного страхования	32	34	144	81	+350,0%	+138,2%
Класс 12 – Страхование ответственности в рамках морского страхования	-	-	2	-	0%	0%
Класс 13 – Страхование общей гражданской ответственности	10 796	123 463	27 016	145 813	+150,2%	+18,1%
Класс 14 – Страхование кредитов	1 625 281	619 162	2 247 963	770 115	+38,3%	+24,4%
Класс 15 – Страхование поручительства (гарантий)	253	195	279	278	+10,3%	+42,6%
Класс 16 – Страхование от прочих финансовых рисков	39 236	29 257	19 970	13 457	-49,1%	-54,0%
Класс 17 – Страхование расходов, связанных с правовой защитой	-	-	-	-	0%	0%
Класс 18 – Медицинское страхование	103	37	160	50	+55,3%	+35,1%
страхование по двум и более классам	947 967	451 407	1 101 684	321 347	+16,2%	-28,8%
Добровольное страхование, (отрасль страхования жизни) в том числе:	99 324	10 529	19 880	1 917	-80,0%	-81,8%
Класс I – Жизнь и аннуитеты	16 599	2 657	4 515	1 516	-72,8%	-42,9%
Класс II – Брак и рождение	2	-	-	-	0%	0%
Класс III – Долгосрочное страхование жизни	74 807	167	14 371	24	-80,8%	-85,6%
Класс IV – Страхование здоровья	-	-	-	-	0%	0%
Класс V – Страхование жизни для обеспечения обязательств	-	-	-	-	0%	0%
Класс VI – Долгосрочное добровольное пенсионное страхование	-	-	-	-	0%	0%
Класс VII – Страхование жизни с возвратом капитала	-	-	-	-	0%	0%
страхование по двум и более классам	7 916	7 705	994	377	-87,4%	-95,1%

1.6 Сведения об иностранных перестраховочных услугах по отраслям страхования

Объем иностранных перестраховочных премий:

в млн. сум

Показатели	30.06.2023		30.06.2024		Изменение, в %
	млн.сум	в % к валовым премиям	млн.сум	в % к валовым премиям	
отрасль общего страхования					
выплачено по исходящему	559 637	16%	1 000 642	24%	+78,8%
получено по входящему	550 960	15%	544 761	13%	-1,1%
отрасль страхования жизни					
выплачено по исходящему	21	0%	90	0%	+322,6%
получено по входящему	904	0%	-	0%	-100,0%

Объем иностранных перестраховочных обязательств:

Показатели	30.06.2023		30.06.2024		Изменение, в %
	млн.сум	в % к валовым обязательствам	млн.сум	в % к валовым обязательствам	
отрасль общего страхования					
передано по исходящему	422 606 550	24%	559 184 367	27%	+32,3%
принято по входящему	99 469 841	6%	93 738 037	5%	-5,8%
отрасль страхования жизни					
передано по исходящему	47 500	1%	47 500	0%	0%
принято по входящему	3 529 576	85%	-	0%	-100,0%

РАЗДЕЛ 2. СВЕДЕНИЯ В РАЗРЕЗЕ СТРАХОВЫХ КОМПАНИЙ
2.1 Сведения по страховым премиям в отрасли общего страхования

в млн. сум

№	Наименование страховых компаний	Чистые страховые премии*			Премии, переданные на перестрахование			Премии, принятые на перестрахование			Всего страховых премий		
		30.06.2023	30.06.2024	Изменение, в %	30.06.2023	30.06.2024	Изменение, в %	30.06.2023	30.06.2024	Изменение, в %	30.06.2023	30.06.2024	Изменение, в %
	Всего	2 385 889	2 816 689	+18,1%	1 174 294	1 373 634	+17,0%	875 152	773 537	-11,6%	3 560 183	4 190 324	+17,7%
1	АО "APEX INSURANCE"	491 252	777 729	+58,3%	431 514	739 927	+71,5%	52 384	46 750	-10,8%	922 766	1 517 656	+64,5%
2	АО ЭЙСК "O'ZBEKINVEST"	346 541	269 772	-22,2%	197 184	229 295	+16,3%	234 762	302 575	+28,9%	543 724	499 067	-8,2%
3	АО "MY-INSURANCE"	164 686	238 104	+44,6%	306	137	-55,1%	-	-	0%	164 992	238 241	+44,4%
4	АО "KAFOLAT SUG'URTA KOMPANIYASI"	136 500	228 620	+67,5%	162 218	76 576	-52,8%	220 363	161 873	-26,5%	298 718	305 197	+2,2%
5	АО "GROSS SUG'URTA KOMPANIYASI"	158 108	177 820	+12,5%	61 163	36 145	-40,9%	50 067	29 098	-41,9%	219 271	213 965	-2,4%
6	АО "KAPITAL SUG'URTA"	109 166	117 348	+7,5%	29 297	49 498	+69,0%	30 381	7 550	-75,2%	138 463	166 846	+20,5%
7	АО "INSON"	57 684	89 484	+55,1%	16 306	12 371	-24,1%	-	15 214	0%	73 990	101 855	+37,7%
8	АО "ALSKOM"	67 165	87 913	+30,9%	2 095	446	-78,7%	-	-	0%	69 261	88 359	+27,6%
9	АО "ALFA INVEST SUG'URTA KOMPANIYASI"	42 672	80 787	+89,3%	96 048	27 605	-71,3%	97 568	23 978	-75,4%	138 720	108 392	-21,9%
10	АО "KAFIL SUG'URTA"	81 145	78 164	-3,7%	1 334	10 385	+678,5%	-	1 836	0%	82 479	88 549	+7,4%
11	АО "SQB INSURANCE SUG'URTA KOMPANIYASI"	57 291	70 649	+23,3%	5 073	11 959	+135,7%	4 211	11 535	+174,0%	62 364	82 608	+32,5%
12	АО "TEMIRYO'L SUG'URTA"	66 720	66 409	-0,5%	22 060	86 481	+292,0%	28 524	52 123	+82,7%	88 779	152 890	+72,2%
13	АО "TRUST-INSURANCE"	19 567	60 758	+210,5%	608	246	-59,5%	-	47	0%	20 175	61 004	+202,4%
14	АО "O'ZAGROSUG'URTA"	114 731	58 473	-49,0%	84 847	30 566	-64,0%	91 556	36 406	-60,2%	199 578	89 039	-55,4%
15	СП АО "EUROASIA INSURANCE"	26 161	52 808	+101,9%	1 269	4 450	+250,8%	5 858	45 473	+676,3%	27 429	57 259	+108,8%
16	АО "IMPEX-INSURANCE"	49 244	49 079	-0,3%	2 317	1 345	-41,9%	2 276	4 921	+116,2%	51 561	50 424	-2,2%
17	АО "XALQ SUG'URTA"	15 542	43 390	+179,2%	34	380	>+1000%	1 094	378	-65,5%	15 576	43 770	+181,0%
18	АО "INFINITY INSURANCE"	8 200	43 372	+428,9%	495	5 558	>+1000%	-	3 802	0%	8 695	48 930	+462,7%
19	АО "NEO INSURANCE CORP"	-	34 526	0%	-	363	0%	-	887	0%	-	34 889	0%
20	АО "ASIA INSURANCE SUG'URTA KOMPANIYASI"	35 138	25 767	-26,7%	4 995	6 968	+39,5%	912	4 332	+374,9%	40 134	32 735	-18,4%
21	АО "INGO-UZBEKISTON"	20 338	24 495	+20,4%	45 673	21 685	-52,5%	49 844	12 252	-75,4%	66 011	46 179	-30,0%
22	АО "ISHONCH SUG'URTA KOMPANIYASI"	16 660	23 959	+43,8%	540	423	-21,6%	-	-	0%	17 200	24 383	+41,8%
23	АО "GLOBAL INSURANCE GROUP"	35 283	23 515	-33,4%	-	-	0%	-	-	0%	35 283	23 515	-33,4%
24	АО "SEMURG SUG'URTA"	20 241	23 037	+13,8%	1 180	1 155	-2,1%	150	-	-100,0%	21 421	24 192	+12,9%
25	АО "IMKON SUG'URTA"	33 072	19 236	-41,8%	143	187	+31,2%	3 717	3 029	-18,5%	33 215	19 423	-41,5%
26	АО "MOSAIC INSURANCE GROUP"	7 681	17 191	+123,8%	2 343	18 634	+695,4%	47	9 447	>+1000%	10 024	35 826	+257,4%
27	АО "HAMKOR SUG'URTA"	13 740	15 556	+13,2%	18	5	-70,5%	-	-	0%	13 758	15 561	+13,1%
28	АО "ARIA SUG'URTA TASHKILOTI"	6 838	9 700	+41,9%	518	411	-20,7%	-	-	0%	7 356	10 110	+37,4%
29	АО "OMAD SUG'URTA"	13 050	9 313	-28,6%	225	147	-34,6%	170	32	-80,8%	13 276	9 460	-28,7%
30	** СП АО "ASKO-VOSTOK"	120 614	-	-100,0%	207	-	-100,0%	-	-	0%	120 821	-	-100,0%
32	** АО "UNIPOLIS"	7 696	-	-100,0%	163	-	-100,0%	-	-	0%	7 859	-	-100,0%
33	** АО "UNIVERSAL SUG'URTA"	3 312	-	-100,0%	3 568	-	-100,0%	-	-	0%	6 880	-	-100,0%
34	** АО "SHARQ-SUG'URTA"	9 868	-	-100,0%	11	-	-100,0%	1 269	-	-100,0%	9 880	-	-100,0%
35	*** АО "DD GENERAL INSURANCE"	29 982	- 284	-100,9%	542	284	-47,6%	-	-	0%	30 524	-	-100,0%

*В целях предотвращения искусственного увеличения объема страховых премий страховщиков, рейтинг страховых организаций сформирован на основе их чистых страховых премий

**Аннулирована лицензия страховой организации

*** Временного приостановления своей деятельности

2.2 Сведения по страховым премиям в отрасли страхования жизни

в млн. сум

№	Наименование страховых компаний	Чистые страховые премии*			Премии, переданные на перестрахование			Премии, принятые на перестрахование			Всего страховых премий		
		30.06.2023	30.06.2024	Изменение, в %	30.06.2023	30.06.2024	Изменение, в %	30.06.2023	30.06.2024	Изменение, в %	30.06.2023	30.06.2024	Изменение, в %
	Всего	216 115	78 783	-63,5%	1 884	342	-81,9%	6 432	22	-99,7%	218 000	79 125	-63,7%
1	АО "APEX LIFE INSURANCE"	33 908	45 204	+33,3%	356	252	-29,2%	-	22	0%	34 264	45 456	+32,7%
2	АО "ALFA LIFE INSURANCE"	21 844	10 667	-51,2%	21	90	+321,6%	-	-	0%	21 865	10 757	-50,8%
3	АО "KAFOLAT HAYOT INSURANCE"	14 782	10 128	-31,5%	257	-	-100,0%	-	-	0%	15 038	10 128	-32,7%
4	***АО "AGROS HAYOT"	54 250	7 649	-85,9%	1 242	-	-100,0%	6 432	-	-100,0%	55 492	7 649	-86,2%
5	АО "O'ZBEKINVEST HAYOT SUG'URTA KOMPANIYASI"	42 884	5 136	-88,0%	8	-	-100,0%	-	-	0%	42 892	5 136	-88,0%
6	**АО "FAROVON SUG'URTA"	2 126	-	-100,0%	-	-	0%	-	-	0%	2 126	-	-100,0%
7	**АО "EUROASIA LIFE INSURANCE"	17 119	-	-100,0%	-	-	0%	-	-	0%	17 119	-	-100,0%
8	**АО "NEW LIFE SUG'URTA KOMPANIYASI"	29 203	-	-100,0%	1	-	-100,0%	-	-	0%	29 204	-	-100,0%

*В целях предотвращения искусственного увеличения объема страховых премий страховщиков, рейтинг страховых организаций сформирован на основе их чистых страховых премий

**Аннулирована лицензия страховой организации

*** Временного приостановления своей деятельности

2.3 Сведения по страховым обязательствам в отрасли общего страхования

в млн. сум

№	Наименование страховых компаний	Страховые обязательства		
		30.06.2023	30.06.2024	Изменение, в %
	Всего	1 747 163 248	2 041 826 246	+16,9%
1	АО ЭИСК "O'ZBEKINVEST"	399 721 748	353 960 049	-11,4%
2	АО "APEX INSURANCE"	162 677 557	268 628 106	+65,1%
3	АО "GROSS SUG'URTA KOMPANIYASI"	133 207 845	227 715 091	+70,9%
4	АО "TEMIRYO'L SUG'URTA"	175 157 503	154 410 871	-11,8%
5	АО "KAFOLAT SUG'URTA KOMPANIYASI"	99 482 117	123 792 151	+24,4%
6	АО "O'ZAGROSUG'URTA"	147 830 960	98 076 980	-33,7%
7	АО "KAPITAL SUG'URTA"	70 680 181	92 845 657	+31,4%
8	АО "SQB INSURANCE SUG'URTA KOMPANIYASI"	59 656 410	75 938 192	+27,3%
9	АО "MY-INSURANCE"	50 056 249	73 459 990	+46,8%
10	АО "KAFIL SUG'URTA"	33 716 181	70 066 736	+107,8%
11	АО "INSON"	56 098 824	58 860 274	+4,9%
12	АО "ALSKOM"	37 185 889	48 819 403	+31,3%
13	АО "ALFA INVEST SUG'URTA KOMPANIYASI"	46 389 880	43 460 570	-6,3%
14	АО "IMPEX-INSURANCE"	27 603 813	41 424 881	+50,1%
15	АО "NEO INSURANCE CORP"	-	39 212 681	0%
16	АО "ASIA INSURANCE SUG'URTA KOMPANIYASI"	35 789 999	34 589 226	-3,4%
17	АО "INGO-UZBEKISTON"	50 728 923	30 223 970	-40,4%
18	АО "SEMURG SUG'URTA"	10 449 998	30 201 044	+189,0%
19	АО "INFINITY INSURANCE"	8 596 413	27 206 377	+216,5%
20	АО "XALQ SUG'URTA"	19 000 038	23 889 698	+25,7%
21	АО "MOSAIC INSURANCE GROUP"	14 879 123	23 434 758	+57,5%
22	СП АО "EUROASIA INSURANCE"	15 456 573	22 202 835	+43,6%
23	АО "IMKON SUG'URTA"	17 422 042	16 120 793	-7,5%
24	АО "TRUST-INSURANCE"	9 721 403	15 536 144	+59,8%
25	АО "OMAD SUG'URTA"	11 797 057	10 439 355	-11,5%
26	АО "ISHONCH SUG'URTA KOMPANIYASI"	8 224 334	10 028 029	+21,9%
27	АО "GLOBAL INSURANCE GROUP"	5 582 449	9 592 531	+71,8%
28	АО "ARIA SUG'URTA TASHKILOTI"	9 092 312	8 613 551	-5,3%
29	АО "DD GENERAL INSURANCE"	7 905 201	7 617 772	-3,6%
30	АО "HAMKOR SUG'URTA"	1 512 205	1 458 534	-3,5%
31	СП АО "ASKO-VOSTOK"	7 523 946	-	-100,0%
32	АО "UNIPOLIS"	3 521 964	-	-100,0%
33	АО "UNIVERSAL SUG'URTA"	5 099 710	-	-100,0%
34	АО "SHARQ-SUG'URTA"	5 394 401	-	-100,0%

2.4 Сведения по страховым обязательствам в отрасли страхования жизни

в млн. сум

№	Наименование страховых компаний	Страховые обязательства		
		30.06.2023	30.06.2024	Изменение, в %
Всего		37 682 808	17 562 685	-53,4%
1	АО "APEX LIFE INSURANCE"	8 280 963	14 789 025	+78,6%
2	АО "ALFA LIFE INSURANCE"	1 173 066	1 433 019	+22,2%
3	АО "O'ZBEKINVEST HAYOT SUG'URTA KOMPANIYASI"	2 365 134	1 077 833	-54,4%
4	АО "AGROS HAYOT"	23 651 259	211 872	-99,1%
5	АО "KAFOLAT HAYOT INSURANCE"	691 825	50 936	-92,6%
6	АО "FAROVON SUG'URTA"	4 276	-	-100,0%
7	АО "EUROASIA LIFE INSURANCE"	845 847	-	-100,0%
8	АО "NEW LIFE SUG'URTA KOMPANIYASI"	670 438	-	-100,0%

2.5 Сведения по страховым выплатам в отрасли общего страхования

№	Наименование страховых компаний	Страховые выплаты		
		30.06.2023	30.06.2024	Изменение, в %
	Всего	604 252	1 047 514	+73,4%
1	АО "APEX INSURANCE"	121 613	415 174	+241,4%
2	АО "MY-INSURANCE"	35 908	127 880	+256,1%
3	АО "KAPITAL SUG'URTA"	40 743	65 221	+60,1%
4	АО "KAFOLAT SUG'URTA KOMPANIYASI"	33 159	59 321	+78,9%
5	АО "GROSS SUG'URTA KOMPANIYASI"	40 562	50 695	+25,0%
6	АО ЭИСК "O'ZBEKINVEST"	46 233	47 943	+3,7%
7	АО "ALFA INVEST SUG'URTA KOMPANIYASI"	13 839	39 315	+184,1%
8	АО "KAFIL SUG'URTA"	40 707	27 844	-31,6%
9	АО "TEMIRYO'L SUG'URTA"	15 562	26 779	+72,1%
10	АО "INSON"	5 908	25 282	+328,0%
11	АО "ALSKOM"	14 995	24 689	+64,7%
12	АО "SQB INSURANCE SUG'URTA KOMPANIYASI"	16 526	22 184	+34,2%
13	АО "O'ZAGROSUG'URTA"	31 270	21 628	-30,8%
14	АО "IMPEX-INSURANCE"	9 814	16 741	+70,6%
15	АО "IMKON SUG'URTA"	19 511	12 089	-38,0%
16	АО "GLOBAL INSURANCE GROUP"	9 984	11 518	+15,4%
17	АО "ASIA INSURANCE SUG'URTA KOMPANIYASI"	13 303	10 489	-21,2%
18	СП АО "EUROASIA INSURANCE"	27 802	8 918	-67,9%
19	АО "MOSAIC INSURANCE GROUP"	3 159	8 382	+165,3%
20	АО "INGO-UZBEKISTON"	3 091	4 760	+54,0%
21	АО "XALQ SUG'URTA"	3 571	4 118	+15,3%
22	АО "SEMURG SUG'URTA"	2 647	3 151	+19,0%
23	АО "TRUST-INSURANCE"	3 457	2 906	-15,9%
24	АО "NEO INSURANCE CORP"	-	2 697	0%
25	АО "HAMKOR SUG'URTA"	2 579	2 547	-1,2%
26	АО "ISHONCH SUG'URTA KOMPANIYASI"	4 774	2 061	-56,8%
27	АО "DD GENERAL INSURANCE"	1 489	1 155	-22,5%
28	АО "ARIA SUG'URTA TASHKILOTI"	988	843	-14,7%
29	АО "INFINITY INSURANCE"	441	840	+90,3%
30	АО "OMAD SUG'URTA"	275	342	+24,5%
31	СП АО "ASKO-VOSTOK"	29 110	-	-100,0%
32	АО "UNIPOLIS"	648	-	-100,0%
33	АО "UNIVERSAL SUG'URTA"	606	-	-100,0%
34	АО "SHARQ-SUG'URTA"	9 977	-	-100,0%

2.6 Сведения по страховым выплатам в отрасли страхования жизни

№	Наименование страховых компаний	Страховые выплаты		
		30.06.2023	30.06.2024	Изменение, в %
	Всего	278 769	68 480	-75,4%
1	АО "APEX LIFE INSURANCE"	42 681	26 952	-36,9%
2	АО "O'ZBEKINVEST HAYOT SUG'URTA KOMPANIYASI"	45 536	15 048	-67,0%
3	АО "ALFA LIFE INSURANCE"	19 884	11 353	-42,9%
4	АО "AGROS HAYOT"	69 003	11 215	-83,7%
5	АО "KAFOLAT HAYOT INSURANCE"	18 028	3 912	-78,3%
6	АО "FAROVON SUG'URTA"	9 830	-	-100,0%
7	АО "EUROASIA LIFE INSURANCE"	32 246	-	-100,0%
8	АО "NEW LIFE SUG'URTA KOMPANIYASI"	41 560	-	-100,0%

2.7 Информация о действующих и заключенных договорах страхования в отрасли общего страхования

штук

№	Наименование страховых компаний	30.06.2023		30.06.2024		Изменение, в % (действующие договоры)	Изменение, в % (заключенные договора)
		Количество действующих договоров	Количество заключенных договоров	Количество действующих договоров	Количество заключенных договоров		
	Всего	8 015 559	3 998 158	9 332 374	4 419 437	+16,4%	+10,5%
1	АО ЭИСК "O'ZBEKINVEST"	974 250	519 247	1 011 139	471 696	+3,8%	-9,2%
2	АО "APEX INSURANCE"	698 175	460 961	954 803	545 386	+36,8%	+18,3%
3	АО "MY-INSURANCE"	519 393	285 885	898 333	390 533	+73,0%	+36,6%
4	АО "KAPITAL SUG'URTA"	549 786	335 466	889 192	335 102	+61,7%	-0,1%
5	АО "GROSS SUG'URTA KOMPANIYASI"	684 819	366 650	855 267	381 704	+24,9%	+4,1%
6	АО "XALQ SUG'URTA"	348 903	136 875	628 470	249 808	+80,1%	+82,5%
7	АО "O'ZAGROSUG'URTA"	1 096 392	445 583	533 051	186 131	-51,4%	-58,2%
8	АО "IMKON SUG'URTA"	450 882	128 892	416 961	60 532	-7,5%	-53,0%
9	АО "NEO INSURANCE CORP"	-	-	410 769	299 564	0%	0%
10	АО "INSON"	223 172	128 539	408 669	142 388	+83,1%	+10,8%
11	АО "KAFOLAT SUG'URTA KOMPANIYASI"	506 257	200 900	391 189	185 763	-22,7%	-7,5%
12	АО "KAFIL SUG'URTA"	197 928	119 728	354 877	86 394	+79,3%	-27,8%
13	АО "ALSKOM"	298 181	114 140	342 556	219 855	+14,9%	+92,6%
14	АО "SQB INSURANCE SUG'URTA KOMPANIYASI"	156 356	83 519	226 283	92 611	+44,7%	+10,9%
15	АО "ALFA INVEST SUG'URTA KOMPANIYASI"	317 274	98 240	147 678	72 023	-53,5%	-26,7%
16	АО "SEMURG SUG'URTA"	64 445	40 650	133 512	72 014	+107,2%	+77,2%
17	АО "IMPEX-INSURANCE"	90 488	54 270	115 717	45 697	+27,9%	-15,8%
18	АО "GLOBAL INSURANCE GROUP"	42 749	17 779	110 191	28 371	+157,8%	+59,6%
19	АО "ASIA INSURANCE SUG'URTA KOMPANIYASI"	138 366	56 074	100 941	47 856	-27,0%	-14,7%
20	АО "INFINITY INSURANCE"	19 750	4 338	89 396	57 732	+352,6%	>+1000%
21	АО "TRUST-INSURANCE"	46 850	14 494	86 801	46 947	+85,3%	+223,9%
22	АО "TEMIRYO'L SUG'URTA"	76 499	121 385	54 644	303 519	-28,6%	+150,0%
23	СП АО "EUROASIA INSURANCE"	97 572	97 572	45 748	45 721	-53,1%	-53,1%
24	АО "ISHONCH SUG'URTA KOMPANIYASI"	55 334	12 627	38 167	11 540	-31,0%	-8,6%
25	АО "INGO-UZBEKISTON"	14 024	4 178	28 841	17 387	+105,7%	+316,2%
26	АО "DD GENERAL INSURANCE"	33 164	9 773	23 723	-	-28,5%	-100,0%
27	АО "OMAD SUG'URTA"	16 681	12 075	16 860	6 119	+1,1%	-49,3%
28	АО "HAMKOR SUG'URTA"	8 193	8 060	13 853	13 414	+69,1%	+66,4%
29	АО "ARIA SUG'URTA TASHKILOTTI"	3 692	2 015	4 158	3 256	+12,6%	+61,6%
30	АО "MOSAIC INSURANCE GROUP"	493	278	585	374	+18,7%	+34,5%
31	СП АО "ASKO-VOSTOK"	143 848	40 936	-	-	-100,0%	-100,0%
32	АО "UNIPOLIS"	4 119	1 722	-	-	-100,0%	-100,0%
33	АО "UNIVERSAL SUG'URTA"	87 499	25 133	-	-	-100,0%	-100,0%
34	АО "SHARQ-SUG'URTA"	50 025	50 174	-	-	-100,0%	-100,0%

2.8 Информация о действующих и заключенных договорах страхования в отрасли страхования жизни

штук

№	Наименование страховых компаний	30.06.2023		30.06.2024		Изменение, в % (действующие договора)	Изменение, в % (заключенные договора)
		Количество действующих договоров	Количество заключенных договоров	Количество действующих договоров	Количество заключенных договоров		
	Всего	434 815	265 903	48 935	16 455	-88,7%	-93,8%
1	АО "APEX LIFE INSURANCE"	14 148	3 097	21 890	11 303	+54,7%	+265,0%
2	АО "AGROS HAYOT"	329 412	251 095	12 873	4	-96,1%	-100,0%
3	АО "ALFA LIFE INSURANCE"	11 661	3 031	11 490	3 255	-1,5%	+7,4%
4	АО "O'ZBEKINVEST HAYOT SUG'URTA KOMPANIYASI"	9 604	3 266	2 011	1 378	-79,1%	-57,8%
5	АО "KAFOLAT HAYOT INSURANCE"	4 085	2 027	671	515	-83,6%	-74,6%
6	АО "FAROVON SUG'URTA"	819	-	-	-	-100,0%	0%
7	АО "EUROASIA LIFE INSURANCE"	1 543	1 444	-	-	-100,0%	-100,0%
8	АО "NEW LIFE SUG'URTA KOMPANIYASI"	63 543	1 943	-	-	-100,0%	-100,0%

2.9 Сведения о страховых претензиях в отрасли общего страхования

штук

№	Наименование страховых компаний	30.06.2023						30.06.2024						Изменение, в % (общее количество поступивших претензий)		
		Общее количество поступивших претензий	Количество урегулированных страховых претензий				Количество неурегулированных страховых претензий	в % к общему	Общее количество поступивших претензий	Количество урегулированных страховых претензий					Количество неурегулированных страховых претензий	в % к общему
			Выплачено	в % к общему	Отказано	в % к общему				Выплачено	в % к общему	Отказано	в % к общему			
	Всего	77 667	69 891	90,0%	1 646	2,1%	6 130	7,9%	65 008	54 301	83,5%	2 864	4,4%	7 843	12,1%	-16,3%
1	АО "GROSS SUG'URTA KOMPANIYASI"	37 089	36 781	99,2%	102	0,3%	206	0,6%	14 957	14 416	96,4%	171	1,1%	370	2,5%	-59,7%
2	АО "IMKON SUG'URTA"	6 818	6 770	99,3%	12	0,2%	36	0,5%	5 205	5 084	97,7%	13	0,2%	108	2,1%	-23,7%
3	АО "ALSKOM"	2 400	2 324	96,8%	28	1,2%	48	2,0%	5 055	4 510	89,2%	62	1,2%	483	9,6%	+110,6%
4	АО "MY-INSURANCE"	1 118	550	49,2%	127	11,4%	441	39,4%	4 197	3 344	79,7%	338	8,1%	515	12,3%	+275,4%
5	АО "KAPITAL SUG'URTA"	3 038	2 729	89,8%	22	0,7%	287	9,4%	4 136	2 598	62,8%	87	2,1%	1 451	35,1%	+36,1%
6	АО "APEX INSURANCE"	2 413	1 609	66,7%	176	7,3%	628	26,0%	4 009	3 131	78,1%	337	8,4%	541	13,5%	+66,1%
7	АО "MOSAIC INSURANCE GROUP"	59	49	83,1%	10	16,9%	-	0,0%	3 833	3 830	99,9%	-	0,0%	3	0,1%	>+1000%
8	АО "INSON"	735	631	85,9%	7	1,0%	97	13,2%	3 105	2 798	90,1%	109	3,5%	198	6,4%	+322,4%
9	АО ЭИСК "O'ZBEKINVEST"	2 414	2 107	87,3%	92	3,8%	215	8,9%	2 982	2 635	88,4%	80	2,7%	267	9,0%	+23,5%
10	АО "O'ZAGROSUG'URTA"	2 279	1 809	79,4%	44	1,9%	426	18,7%	2 409	1 754	72,8%	43	1,8%	612	25,4%	+5,7%
11	АО "KAFIL SUG'URTA"	1 029	640	62,2%	188	18,3%	201	19,5%	2 124	375	17,7%	1 002	47,2%	747	35,2%	+106,4%
12	АО "KAFOLAT SUG'URTA KOMPANIYASI"	2 809	2 502	89,1%	92	3,3%	215	7,7%	1 805	1 708	94,6%	48	2,7%	49	2,7%	-35,7%
13	АО "SQB INSURANCE SUG'URTA KOMPANIYASI"	1 051	1 034	98,4%	17	1,6%	-	0,0%	1 658	1 597	96,3%	29	1,7%	32	1,9%	+57,8%
14	АО "TEMIRYO'L SUG'URTA"	551	460	83,5%	17	3,1%	74	13,4%	1 497	757	50,6%	42	2,8%	698	46,6%	+171,7%
15	АО "ALFA INVEST SUG'URTA KOMPANIYASI"	3 169	1 812	57,2%	66	2,1%	1 291	40,7%	1 349	1 010	74,9%	81	6,0%	258	19,1%	-57,4%
16	АО "ISHONCH SUG'URTA KOMPANIYASI"	959	745	77,7%	6	0,6%	208	21,7%	1 075	780	72,6%	2	0,2%	293	27,3%	+12,1%
17	АО "IMPEX-INSURANCE"	336	256	76,2%	6	1,8%	74	22,0%	1 064	712	66,9%	53	5,0%	299	28,1%	+216,7%
18	СП АО "EUROASIA INSURANCE"	890	557	62,6%	71	8,0%	262	29,4%	815	533	65,4%	48	5,9%	234	28,7%	-8,4%
19	АО "INGO-UZBEKISTON"	266	224	84,2%	11	4,1%	31	11,7%	761	712	93,6%	18	2,4%	31	4,1%	+186,1%
20	АО "ASIA INSURANCE SUG'URTA KOMPANIYASI"	892	545	61,1%	59	6,6%	288	32,3%	713	419	58,8%	77	10,8%	217	30,4%	-20,1%
21	АО "GLOBAL INSURANCE GROUP"	406	286	70,4%	30	7,4%	90	22,2%	401	286	71,3%	29	7,2%	86	21,4%	-1,2%
22	АО "NEO INSURANCE CORP"	-	-	0,0%	-	0,0%	-	0,0%	388	309	79,6%	16	4,1%	63	16,2%	0%
23	АО "TRUST-INSURANCE"	1 800	1 798	99,9%	-	0,0%	2	0,1%	301	259	86,0%	8	2,7%	34	11,3%	-83,3%
24	АО "XALQ SUG'URTA"	280	172	61,4%	72	25,7%	36	12,9%	262	170	64,9%	58	22,1%	34	13,0%	-6,4%
25	АО "ARIA SUG'URTA TASHKILOTI"	178	162	91,0%	10	5,6%	6	3,4%	247	222	89,9%	18	7,3%	7	2,8%	+38,8%
26	АО "HAMKOR SUG'URTA"	296	73	24,7%	137	46,3%	86	29,1%	239	112	46,9%	51	21,3%	76	31,8%	-19,3%
27	АО "SEMURG SUG'URTA"	269	245	91,1%	12	4,5%	12	4,5%	144	109	75,7%	17	11,8%	18	12,5%	-46,5%
28	АО "INFINITY INSURANCE"	49	14	28,6%	18	36,7%	17	34,7%	134	73	54,5%	15	11,2%	46	34,3%	+173,5%
29	АО "OMAD SUG'URTA"	75	12	16,0%	12	16,0%	51	68,0%	83	12	14,5%	9	10,8%	62	74,7%	+10,7%
30	АО "DD GENERAL INSURANCE"	317	299	94,3%	2	0,6%	16	5,0%	60	46	76,7%	3	5,0%	11	18,3%	-81,1%
31	СП АО "ASKO-VOSTOK"	2 510	2 184	87,0%	119	4,7%	207	8,2%	-	-	0,0%	-	0,0%	-	0,0%	-100,0%
32	АО "UNIPOLIS"	10	10	100,0%	-	0,0%	-	0,0%	-	-	0,0%	-	0,0%	-	0,0%	-100,0%
33	АО "UNIVERSAL SUG'URTA"	306	58	19,0%	70	22,9%	178	58,2%	-	-	0,0%	-	0,0%	-	0,0%	-100,0%
34	АО "SHARQ-SUG'URTA"	856	444	51,9%	11	1,3%	401	46,8%	-	-	0,0%	-	0,0%	-	0,0%	-100,0%

2.10 Сведения о страховых претензиях в отрасли страхования жизни

штук

№	Наименование страховых компаний	30.06.2023						30.06.2024						Изменение, в % (общее количество поступивших претензий)		
		Общее количество поступивших претензий	Количество урегулированных страховых претензий				Количество неурегулированных страховых претензий в % к общему	Общее количество поступивших претензий	Количество урегулированных страховых претензий				Количество неурегулированных страховых претензий в % к общему			
			Выплачено	в % к общему	Отказано	в % к общему			Выплачено	в % к общему	Отказано	в % к общему				
	Всего	35 468	35 371	99,7%	1	0,0%	96	0,3%	21 515	21 491	99,9%	7	0,0%	17	0,1%	-39,3%
1	АО "ALFA LIFE INSURANCE"	10 980	10 904	99,3%	1	0,0%	75	0,7%	9 403	9 390	99,9%	4	0,0%	9	0,1%	-14,4%
2	АО "APEX LIFE INSURANCE"	5 120	5 120	100,0%	-	0,0%	-	0,0%	8 587	8 584	100,0%	3	0,0%	-	0,0%	+67,7%
3	АО "O'ZBEKINVEST HAYOT SUG'URTA KOMPANIYASI"	4 956	4 954	100,0%	-	0,0%	2	0,0%	2 254	2 254	100,0%	-	0,0%	-	0,0%	-54,5%
4	АО "AGROS HAYOT"	1 938	1 930	99,6%	-	0,0%	8	0,4%	860	852	99,1%	-	0,0%	8	0,9%	-55,6%
5	АО "KAFOLAT HAYOT INSURANCE"	1 738	1 738	100,0%	-	0,0%	-	0,0%	411	411	100,0%	-	0,0%	-	0,0%	-76,4%
6	АО "FAROVON SUG'URTA"	877	877	100,0%	-	0,0%	-	0,0%	-	-	0,0%	-	0,0%	-	0,0%	-100,0%
7	АО "EUROASIA LIFE INSURANCE"	2 660	2 659	100,0%	-	0,0%	1	0,0%	-	-	0,0%	-	0,0%	-	0,0%	-100,0%
8	АО "NEW LIFE SUG'URTA KOMPANIYASI"	7 199	7 189	99,9%	-	0,0%	10	0,1%	-	-	0,0%	-	0,0%	-	0,0%	-100,0%

2.11 Сведения по страховым премиям в разрезе обособленных подразделений

млн. сум

№	Страховые компании	Всего страховых премий по компаниям	Доля (%)	в том числе																											
				Республика Каракалпакстан		Андижанская область		Бухарская область		Джизакская область		Кашкардарьинская область		Навоийская область		Наманганская область		Самаркандская область		Сурхандарьинская область		Сыдарьинская область		Ташкентская область		Ферганская область		Хорезмская область		г.Ташкент	
				Страховые премии	Доля (%)	Страховые премии	Доля (%)	Страховые премии	Доля (%)	Страховые премии	Доля (%)	Страховые премии	Доля (%)	Страховые премии	Доля (%)	Страховые премии	Доля (%)	Страховые премии	Доля (%)	Страховые премии	Доля (%)	Страховые премии	Доля (%)	Страховые премии	Доля (%)	Страховые премии	Доля (%)	Страховые премии	Доля (%)	Страховые премии	Доля (%)
Всего		4 269 449,0	100,0%	88 148,4	2,1%	97 219,3	2,3%	112 740,8	2,6%	86 619,5	2,0%	121 233,2	2,8%	70 015,9	1,6%	95 853,1	2,2%	100 918,6	2,4%	81 118,6	1,9%	49 380,4	1,2%	113 316,5	2,7%	140 257,7	3,3%	97 101,2	2,3%	3 015 525,8	70,6%
<i>Отрасль общего страхования</i>																															
1	АО "APEX INSURANCE"	1 517 656,1	35,5%	36 684,6	41,6%	29 612,1	30,5%	43 824,4	38,9%	42 656,2	49,2%	57 266,6	47,2%	24 094,7	34,4%	47 013,1	49,0%	29 971,4	29,7%	33 975,8	41,9%	10 772,0	21,8%	21 086,2	18,6%	38 491,8	27,4%	35 035,1	36,1%	1 067 172,1	35,4%
2	АО ЭИСК "O'ZBEKINVEST"	499 067,3	11,7%	2 952,1	3,3%	5 378,2	5,5%	9 820,7	8,7%	2 789,6	3,2%	4 884,6	4,0%	3 397,3	4,9%	4 259,4	4,4%	8 520,7	8,4%	5 581,6	6,9%	1 727,7	3,5%	12 222,0	10,8%	4 597,0	3,3%	5 779,0	6,0%	427 157,3	14,2%
3	АО "KAFOLAT SUG-URTA KOMPANIYASI"	305 196,9	7,1%	1 548,7	1,8%	3 088,2	3,2%	2 570,1	2,3%	1 505,7	1,7%	1 646,9	1,4%	4 550,6	6,5%	2 802,3	2,9%	3 631,1	3,6%	1 719,3	2,1%	905,5	1,8%	4 745,8	4,2%	6 833,5	4,9%	1 915,4	2,0%	267 733,8	8,9%
4	АО "MY-INSURANCE"	238 241,0	5,6%	21 746,7	24,7%	2 020,0	2,1%	270,2	0,2%	14 790,3	17,1%	13 905,7	11,5%	1 350,5	1,9%	5 311,2	5,5%	3 413,2	3,4%	4 818,7	5,9%	23 662,9	47,9%	5 335,9	4,7%	29 707,9	21,2%	17 861,7	18,4%	94 046,2	3,1%
5	АО "GROSS SUG-URTA KOMPANIYASI"	213 965,4	5,0%	1 065,5	1,2%	7 395,9	7,6%	1 602,1	1,4%	295,6	0,3%	3 182,2	2,6%	1 304,5	1,9%	1 675,0	1,7%	5 187,5	5,1%	4 544,4	5,6%	187,1	0,4%	2 068,2	1,8%	5 979,3	4,3%	2 677,2	2,8%	176 800,8	5,9%
6	АО "KAPITAL SUG-URTA"	166 845,9	3,9%	4 797,9	5,4%	10 902,1	11,2%	8 099,1	7,2%	3 234,9	3,7%	3 198,7	2,6%	5 551,4	7,9%	5 551,1	5,8%	9 950,9	9,9%	3 265,6	4,0%	2 687,6	5,4%	13 509,7	11,9%	6 016,2	4,3%	6 137,6	6,3%	83 943,1	2,8%
7	АО "TEMIRYO'L SUG-URTA"	152 889,6	3,6%	152,6	0,2%	1 883,0	1,9%	15 621,8	13,9%	2 238,6	2,6%	1 265,8	1,0%	1 828,4	2,6%	507,3	0,5%	2 538,5	2,5%	2 498,0	3,1%	572,1	1,2%	5 756,5	5,1%	725,4	0,5%	1 375,6	1,4%	115 926,0	3,8%
8	АО "ALFA INVEST SUG-URTA KOMPANIYASI"	108 392,0	2,5%	635,7	0,7%	3 332,0	3,4%	3 781,1	3,4%	817,3	0,9%	4 929,1	4,1%	5 292,5	7,6%	3 788,8	4,0%	3 983,9	3,9%	367,6	0,5%	90,2	0,2%	1 480,3	1,3%	8 862,1	6,3%	1 555,1	1,6%	69 476,5	2,3%
9	АО "INSON"	101 854,8	2,4%	696,8	0,8%	3 352,7	3,4%	3 966,0	3,5%	956,2	1,1%	4 709,7	3,9%	192,3	0,3%	643,9	0,7%	4 082,3	4,0%	2 052,0	2,5%	35,3	0,1%	623,5	0,6%	4 973,6	3,5%	980,6	1,0%	74 589,8	2,5%
10	АО "O'ZAGROSUG-URTA"	89 039,2	2,1%	2 122,2	2,4%	4 656,7	4,8%	5 281,6	4,7%	2 040,7	2,4%	3 567,0	2,9%	2 498,4	3,6%	2 779,2	2,9%	2 815,9	2,8%	2 096,6	2,6%	613,0	1,2%	3 171,6	2,8%	4 921,0	3,5%	2 347,0	2,4%	50 128,5	1,7%
11	АО "KAFIL SUG-URTA"	88 548,8	2,1%	899,7	1,0%	3 799,0	3,9%	3 851,4	3,4%	2 199,6	2,5%	3 295,0	2,7%	997,5	1,4%	1 009,4	1,1%	1 586,7	1,6%	849,0	1,0%	855,2	1,7%	11 922,9	10,5%	626,5	0,4%	4 407,5	4,5%	52 249,4	1,7%
12	АО "ALSKOM"	88 359,4	2,1%	1 498,2	1,7%	979,5	1,0%	1 193,9	1,1%	694,5	0,8%	4 329,3	3,6%	2 229,7	3,2%	976,9	1,0%	2 379,9	2,4%	1 171,9	1,4%	1 161,4	2,4%	2 797,9	2,5%	5 354,4	3,8%	1 624,5	1,7%	61 967,3	2,1%
13	АО "SOB INSURANCE SUG-URTA KOMPANIYASI"	82 607,8	1,9%	4 769,7	5,4%	1 640,5	1,7%	1 994,8	1,8%	1 549,7	1,8%	2 579,2	2,1%	4 291,6	6,1%	955,2	1,0%	2 480,1	2,5%	1 632,4	2,0%	1 521,4	3,1%	4 035,6	3,6%	2 798,7	2,0%	3 157,3	3,3%	49 201,5	1,6%
14	АО "TRUST-INSURANCE"	61 004,0	1,4%	809,9	0,9%	2 038,3	2,1%	2 199,5	2,0%	399,7	0,5%	665,6	0,5%	474,7	0,7%	336,6	0,4%	2 927,3	2,9%	572,5	0,7%	859,6	1,7%	2 384,3	2,1%	3 630,4	2,6%	1 697,5	1,7%	42 008,0	1,4%
15	СНАО "EUROASIA INSURANCE"	57 258,9	1,3%	34,7	0,0%	103,0	0,1%	234,1	0,2%	70,3	0,1%	355,7	0,3%	641,9	0,9%	36,6	0,0%	860,2	0,9%	381,0	0,5%	-	0,0%	-	0,0%	21,7	0,0%	552,9	0,6%	53 966,8	1,8%
16	АО "IMPEX-INSURANCE"	50 423,7	1,2%	141,3	0,2%	2 889,6	3,0%	353,8	0,3%	383,4	0,4%	777,5	0,6%	62,2	0,1%	158,0	0,2%	1 861,8	1,8%	2 397,1	3,0%	151,3	0,3%	955,6	0,8%	2 377,4	1,7%	843,2	0,9%	37 071,5	1,2%
17	АО "INFINITY INSURANCE"	48 929,5	1,1%	2 036,2	2,3%	778,0	0,8%	694,3	0,6%	1 413,2	1,6%	2 982,9	2,5%	1 936,1	2,8%	242,8	0,3%	956,8	0,9%	1 643,3	2,0%	225,9	0,5%	4 117,8	3,6%	2 353,1	1,7%	900,8	0,9%	28 648,4	1,0%
18	АО "INGO-UZBEKISTON"	46 179,4	1,1%	308,4	0,3%	1 104,2	1,1%	639,3	0,6%	1 178,2	1,4%	1 600,8	1,3%	1 109,6	1,6%	1 926,8	2,0%	972,5	1,0%	3 149,5	3,9%	805,3	1,6%	2 533,3	2,2%	151,3	0,1%	1 015,0	1,0%	29 685,3	1,0%
19	АО "XALQ SUG-URTA"	43 769,8	1,0%	899,8	1,0%	2 395,6	2,5%	1 041,3	0,9%	3 061,1	3,5%	1 015,5	0,8%	770,6	1,1%	526,4	0,5%	2 202,2	2,2%	1 045,3	1,3%	1 409,9	2,9%	598,4	0,5%	797,4	0,6%	949,1	1,0%	27 057,2	0,9%
20	АО "MOSAIC INSURANCE GROUP"	35 825,7	0,8%	-	0,0%	-	0,0%	-	0,0%	-	0,0%	-	0,0%	-	0,0%	-	0,0%	-	0,0%	-	0,0%	-	0,0%	-	0,0%	-	0,0%	-	0,0%	35 825,7	1,2%
21	АО "NEO INSURANCE CORP"	34 889,3	0,8%	2 127,2	2,4%	1 177,3	1,2%	1 609,1	1,4%	1 945,7	2,2%	1 496,1	1,2%	692,2	1,0%	1 603,4	1,7%	5 137,4	5,1%	2 546,8	3,1%	31,4	0,1%	1 297,0	1,1%	1 770,8	1,3%	2 226,2	2,3%	11 228,8	0,4%
22	АО "ASIA INSURANCE SUG-URTA KOMPANIYASI"	32 734,6	0,8%	79,9	0,1%	277,9	0,3%	655,4	0,6%	126,0	0,1%	174,1	0,1%	120,8	0,2%	761,5	0,8%	307,1	0,3%	214,5	0,3%	91,0	0,2%	361,9	0,3%	353,6	0,3%	79,2	0,1%	29 131,8	1,0%
23	АО "ISHONCH SUG-URTA KOMPANIYASI"	24 382,7	0,6%	149,8	0,2%	499,1	0,5%	335,5	0,3%	198,0	0,2%	607,7	0,5%	195,2	0,3%	424,2	0,4%	690,0	0,7%	135,8	0,2%	-	0,0%	2 134,0	1,9%	1 040,2	0,7%	724,8	0,7%	17 248,4	0,6%
24	АО "SEMURG SUG-URTA"	24 192,1	0,6%	296,4	0,3%	990,2	1,0%	1 522,8	1,4%	136,4	0,2%	908,2	0,7%	648,8	0,9%	1 241,8	1,3%	689,6	0,7%	2 037,7	2,5%	19,2	0,0%	931,4	0,8%	942,1	0,7%	922,2	0,9%	12 905,3	0,4%
25	АО "GLOBAL INSURANCE GROUP"	23 514,7	0,6%	462,4	0,5%	885,9	0,9%	426,6	0,4%	122,7	0,1%	783,1	0,6%	451,2	0,6%	596,2	0,6%	904,9	0,9%	977,2	1,2%	146,1	0,3%	1 556,2	1,4%	124,8	0,1%	34,6	0,0%	16 043,0	0,5%
26	АО "IMKON SUG-URTA"	19 423,3	0,5%	408,2	0,5%	561,5	0,6%	179,0	0,2%	515,7	0,6%	21,5	0,0%	1 150,1	1,6%	160,2	0,2%	1 197,1	1,2%	370,5	0,5%	75,9	0,2%	663,6	0,6%	385,7	0,3%	67,5	0,1%	13 666,9	0,5%
27	АО "HAMKOR SUG-URTA"	15 561,1	0,4%	606,3	0,7%	2 126,3	2,2%	643,0	0,6%	346,0	0,4%	572,3	0,5%	489,1	0,7%	1 011,0	1,1%	1 220,4	1,2%	928,6	1,1%	507,7	1,0%	1 500,8	1,3%	2 171,9	1,5%	1 190,7	1,2%	2 247,0	0,1%
28	АО "ARIA SUG-URTA TASHKILOTI"	10 110,3	0,2%	-	0,0%	-	0,0%	-	0,0%	-	0,0%	-	0,0%	-	0,0%	-	0,0%	-	0,0%	-	0,0%	-	0,0%	-	0,0%	-	0,0%	-	0,0%	10 110,3	0,3%
29	АО "OMAD SUG-URTA"	9 460,4	0,2%	52,8	0,1%	240,5	0,2%	154,4	0,1%	687,7	0,8%	114,9	0,1%	1 990,7	2,8%	611,9	0,6%	276,7	0,3%	7,2	0,0%	257,4	0,5%	1 253,0	1,1%	-	0,0%	362,4	0,4%	3 450,8	0,1%
<i>Отрасль страхования жизни</i>																															
1	АО "APEX LIFE INSURANCE"	45 456,0	1,1%	71,5	0,1%	925,7	1,0%	28,5	0,0%	49,5	0,1%	397,9	0,3%	1 225,6	1,8%	5 734,0	6,0%	48,4	0,0%	-	0,0%	-	0,0%	2 525,5	2,2%	2 043,5	1,5%	214,7	0,2%	32 191,3	1,1%
2	АО "ALFA LIFE INSURANCE"	10 756,6	0,3%	44,7	0,1%	-	0,0%	125,8	0,1%	32,4	0,0%	-	0,0%	133,6	0,2%	1 749,7	1,8%	84,5	0,1%	2,7	0,0%	-	0,0%	-	0,0%	1 199,8	0,9%	-	0,0%	7 383,5	0,2%
3	АО "KAFOLAT HAYOT INSURANCE"	10 127,8	0,2%	-	0,0%	2,2	0,0%	-	0,0%	-	0,0%	-	0,0%	10,5	0,0%	130,5	0,1%	-	0,0%	-	0,0%	-	0,0%	-	0,0%	-	0,0%	4,0	0,0%	9 980,5	0,3%
4	АО "AGROS HAYOT"	7 648,8	0,2%	26,0	0,0%	2 184,0	2,2%	19,8																							

2.12 Сведения по страховым выплатам в разрезе обособленных подразделений

млн. сум

№	Страховые компании	Страховые выплаты по компаниям	Доля (%)	в том числе																											
				Республика Каракалпакстан		Анжиянская область		Бухарская область		Давякская область		Кашкаръярская область		Навоийская область		Наманганская область		Самаркандская область		Сурхандарьинская область		Сыдарьинская область		Ташкентская область		Ферганская область		Хорезмская область		г.Ташкент	
				Страховые выплаты	Доля (%)	Страховые выплаты	Доля (%)	Страховые выплаты	Доля (%)	Страховые выплаты	Доля (%)	Страховые выплаты	Доля (%)	Страховые выплаты	Доля (%)	Страховые выплаты	Доля (%)	Страховые выплаты	Доля (%)	Страховые выплаты	Доля (%)	Страховые выплаты	Доля (%)	Страховые выплаты	Доля (%)	Страховые выплаты	Доля (%)	Страховые выплаты	Доля (%)	Страховые выплаты	Доля (%)
Всего		1 115 993,6	100,0%	52 374,4	4,7%	10 427,8	0,9%	18 538,0	1,7%	18 778,0	1,7%	14 873,1	1,3%	16 567,2	1,5%	23 291,6	2,1%	52 405,5	4,7%	8 839,2	0,8%	14 934,1	1,3%	48 319,4	4,3%	17 237,7	1,5%	13 331,7	1,2%	806 075,9	72,2%
<i>Отрасль общего страхования</i>																															
1	АО "APEX INSURANCE"	415 174,2	37,2%	6 065,1	11,6%	444,5	4,3%	2 235,9	12,1%	1 079,3	5,7%	2 420,4	16,3%	1 015,8	6,1%	622,8	2,7%	2 403,6	4,6%	1 424,6	16,1%	1 205,6	8,1%	241,2	0,5%	2 057,1	11,9%	3 089,6	23,2%	390 868,8	48,5%
2	АО "MY-INSURANCE"	127 880,1	11,5%	37 681,2	71,9%	95,5	0,9%	3 769,2	20,3%	11 119,8	59,2%	2 975,9	20,0%	213,2	1,3%	3 943,2	16,9%	39 915,1	76,2%	89,8	1,0%	9 705,3	65,0%	2 199,9	4,6%	383,1	2,2%	151,6	1,1%	15 637,2	1,9%
3	АО "KAPITAL SUG'URTA"	65 220,8	5,8%	740,6	1,4%	1 898,5	18,2%	119,1	0,6%	200,9	1,1%	97,8	0,7%	459,9	2,8%	185,3	0,8%	355,5	0,7%	414,4	4,7%	184,5	1,2%	7 007,4	14,5%	272,3	1,6%	216,2	1,6%	53 068,3	6,6%
4	АО "KAFOLAT SUG'URTA KOMPANIYASI"	59 321,4	5,3%	631,1	1,2%	408,3	3,9%	643,6	3,5%	188,1	1,0%	96,5	0,6%	1 142,5	6,9%	1 616,3	6,9%	352,0	0,7%	66,3	0,7%	544,3	3,6%	2 954,4	6,1%	340,5	2,0%	154,9	1,2%	50 182,6	6,2%
5	АО "GROSS SUG'URTA KOMPANIYASI"	50 695,5	4,5%	441,8	0,8%	1 010,0	9,7%	219,9	1,2%	508,7	2,7%	241,5	1,6%	590,2	3,6%	423,3	1,8%	675,2	1,3%	638,1	7,2%	340,0	2,3%	542,2	1,1%	958,6	5,6%	598,0	4,5%	43 508,0	5,4%
6	АО ЭИКБ "O'ZBEKINVEST"	47 943,1	4,3%	1 749,7	3,3%	1 682,5	16,1%	5 476,4	29,5%	1 181,4	6,3%	1 230,1	8,3%	771,0	4,7%	1 074,6	4,6%	2 397,1	4,6%	684,9	7,7%	697,9	4,7%	2 284,6	4,7%	1 911,0	11,1%	1 353,6	10,2%	25 448,4	3,2%
7	АО "ALFA INVEST SUG'URTA KOMPANIYASI"	39 315,0	3,5%	83,5	0,2%	431,6	4,1%	555,3	3,0%	91,8	0,5%	2 072,6	13,9%	357,7	2,2%	192,4	0,8%	339,8	0,6%	69,0	0,8%	10,6	0,1%	872,1	1,8%	333,0	1,9%	104,7	0,8%	33 801,1	4,2%
8	АО "KAFIL SUG'URTA"	27 844,0	2,5%	-	0,0%	1,6	0,0%	167,5	0,9%	-	0,0%	-	0,0%	3 694,8	22,3%	9,5	0,0%	-	0,0%	24,0	0,3%	48,0	0,3%	307,3	0,6%	-	0,0%	508,4	3,8%	23 083,0	2,9%
9	АО "TEMIRYO'L SUG'URTA"	26 779,1	2,4%	33,3	0,1%	113,9	1,1%	1 230,8	6,6%	224,7	1,2%	186,5	1,3%	46,9	0,3%	-	0,0%	144,3	0,3%	191,7	2,2%	18,8	0,1%	2 970,8	6,1%	43,6	0,3%	464,0	3,5%	21 109,7	2,6%
10	АО "INSON"	25 282,4	2,3%	649,9	1,2%	142,0	1,4%	474,0	2,6%	-	0,0%	919,7	6,2%	103,9	0,6%	51,9	0,2%	444,9	0,8%	316,6	3,6%	185,5	1,2%	20,5	0,0%	485,1	2,8%	29,6	0,2%	21 458,7	2,7%
11	АО "ALSKOM"	24 689,3	2,2%	542,2	1,0%	225,8	2,2%	820,9	4,4%	359,2	1,9%	1 405,6	9,5%	297,8	1,8%	17,0	0,1%	1 614,3	3,1%	99,1	1,1%	107,4	0,7%	478,8	1,0%	427,8	2,5%	392,7	2,9%	17 900,7	2,2%
12	АО "SQB INSURANCE SUG'URTA KOMPANIYASI"	22 183,8	2,0%	1 164,7	2,2%	501,9	4,8%	179,4	1,0%	476,0	2,5%	527,5	3,5%	624,1	3,8%	97,5	0,4%	237,2	0,5%	214,1	2,4%	734,9	4,9%	2 075,2	4,3%	865,4	5,0%	599,7	4,5%	13 886,3	1,7%
13	АО "O'ZAGROSUG'URTA"	21 628,2	1,9%	1 055,4	2,0%	389,9	3,7%	932,2	5,0%	630,0	3,4%	249,2	1,7%	862,5	5,2%	639,9	2,7%	306,6	0,6%	478,2	5,4%	127,7	0,9%	12 379,1	25,6%	310,9	1,8%	803,1	6,0%	2 463,4	0,3%
14	АО "IMPEx-INSURANCE"	16 741,2	1,5%	6,5	0,0%	69,9	0,7%	81,1	0,4%	427,4	2,3%	979,8	6,6%	-	0,0%	31,9	0,1%	64,1	0,1%	308,6	3,5%	5,4	0,0%	7 815,7	16,2%	431,1	2,5%	14,0	0,1%	6 505,7	0,8%
15	АО "IMKON SUG'URTA"	12 089,0	1,1%	106,3	0,2%	-	0,0%	13,3	0,1%	38,1	0,2%	26,2	0,2%	120,3	0,7%	-	0,0%	56,3	0,1%	4,1	0,0%	23,2	0,2%	193,6	0,4%	81,3	0,5%	-	0,0%	11 426,2	1,4%
16	АО "GLOBAL INSURANCE GROUP"	11 518,3	1,0%	-	0,0%	346,0	3,3%	289,8	1,6%	-	0,0%	-	0,0%	220,2	1,3%	-	0,0%	229,1	0,4%	-	0,0%	-	0,0%	115,5	0,2%	55,2	0,3%	5,0	0,0%	10 257,5	1,3%
17	АО "ASIA INSURANCE SUG'URTA KOMPANIYASI"	10 489,1	0,9%	28,8	0,1%	26,0	0,2%	61,2	0,3%	18,9	0,1%	20,8	0,1%	216,3	1,3%	174,9	0,8%	121,3	0,2%	32,4	0,4%	21,6	0,1%	263,4	0,5%	104,8	0,6%	1 034,5	7,8%	8 364,2	1,0%
18	CH АО "EUROASIA INSURANCE"	8 917,9	0,8%	226,3	0,4%	241,0	2,3%	43,6	0,2%	276,0	1,5%	239,5	1,6%	178,6	1,1%	27,1	0,1%	550,9	1,1%	904,3	10,2%	171,0	1,1%	367,9	0,8%	96,8	0,6%	620,6	4,7%	4 974,6	0,6%
19	АО "MOSAIC INSURANCE GROUP"	8 381,9	0,8%	-	0,0%	-	0,0%	-	0,0%	-	0,0%	-	0,0%	-	0,0%	-	0,0%	-	0,0%	-	0,0%	-	0,0%	-	0,0%	-	0,0%	-	0,0%	8 381,9	1,0%
20	АО "INGO-UZBEKISTON"	4 759,7	0,4%	37,1	0,1%	782,7	7,5%	22,6	0,1%	254,0	1,4%	223,0	1,5%	-	0,0%	71,2	0,3%	6,4	0,0%	1 376,0	15,6%	21,5	0,1%	171,8	0,4%	99,0	0,6%	157,4	1,2%	1 537,0	0,2%
21	АО "XALQ SUG'URTA"	4 118,2	0,4%	202,9	0,4%	134,2	1,3%	122,2	0,7%	56,5	0,3%	181,5	1,2%	87,8	0,5%	49,7	0,2%	200,6	0,4%	126,1	1,4%	309,9	2,1%	53,5	0,1%	177,2	1,0%	406,6	3,1%	2 009,5	0,2%
22	АО "SEMURG SUG'URTA"	3 150,9	0,3%	39,1	0,1%	131,3	1,3%	94,0	0,5%	21,6	0,1%	33,9	0,2%	254,2	1,5%	41,6	0,2%	44,9	0,1%	114,8	1,3%	-	0,0%	13,7	0,0%	14,0	0,1%	81,0	0,6%	2 266,7	0,3%
23	АО "TRUST-INSURANCE"	2 906,4	0,3%	0,3	0,0%	15,7	0,2%	112,0	0,6%	39,7	0,2%	39,8	0,3%	-	0,0%	463,4	2,0%	307,4	0,6%	-	0,0%	-	0,0%	162,7	0,3%	431,6	2,5%	164,8	1,2%	1 169,0	0,1%
24	АО "NEO INSURANCE CORP"	2 696,6	0,2%	140,7	0,3%	69,4	0,7%	89,7	0,5%	68,1	0,4%	170,1	1,1%	43,8	0,3%	62,2	0,3%	463,4	0,9%	179,6	2,0%	16,6	0,1%	34,5	0,1%	73,2	0,4%	89,3	0,7%	1 196,1	0,1%
25	АО "HAMKOR SUG'URTA"	2 547,5	0,2%	23,0	0,0%	196,2	1,9%	36,1	0,2%	93,8	0,5%	29,5	0,2%	66,3	0,4%	87,7	0,4%	318,9	0,6%	33,2	0,4%	80,0	0,5%	272,8	0,6%	88,7	0,5%	34,5	0,3%	1 186,7	0,1%
26	АО "ISHONCH SUG'URTA KOMPANIYASI"	2 060,8	0,2%	-	0,0%	-	0,0%	6,7	0,0%	36,5	0,2%	-	0,0%	-	0,0%	-	0,0%	28,7	0,1%	-	0,0%	-	0,0%	-	0,0%	-	0,0%	-	0,0%	1 988,9	0,2%
27	АО "DD GENERAL INSURANCE"	1 154,7	0,1%	50,2	0,1%	16,4	0,2%	19,0	0,1%	-	0,0%	60,6	0,4%	-	0,0%	33,6	0,1%	61,8	0,1%	13,1	0,1%	8,9	0,1%	31,4	0,1%	66,8	0,4%	228,4	1,7%	564,5	0,1%
28	АО "ARIA SUG'URTA TASHKILOTTI"	843,1	0,1%	-	0,0%	-	0,0%	-	0,0%	-	0,0%	-	0,0%	-	0,0%	-	0,0%	-	0,0%	-	0,0%	-	0,0%	-	0,0%	-	0,0%	-	0,0%	843,1	0,1%
29	АО "INFINITY INSURANCE"	839,9	0,1%	50,4	0,1%	201,6	1,9%	14,0	0,1%	-	0,0%	49,7	0,3%	-	0,0%	-	0,0%	-	0,0%	-	0,0%	-	0,0%	254,8	0,5%	-	0,0%	65,9	0,5%	203,5	0,0%
30	АО "OMAD SUG'URTA"	341,9	0,0%	-	0,0%	81,5	0,8%	-	0,0%	24,4	0,1%	-	0,0%	30,0	0,2%	-	0,0%	-	0,0%	-	0,0%	125,0	0,8%	21,9	0,0%	-	0,0%	-	0,0%	59,1	0,0%
<i>Отрасль страхования жизни</i>																															
1	АО "APEX LIFE INSURANCE"	26 952,3	2,4%	2,1	0,0%	244,3	2,3%	103,9	0,6%	206,8	1,1%	164,3	1,1%	1 390,0	8,4%	2 173,4	9,3%	28,6	0,1%	5,5	0,1%	14,3	0,1%	3 190,0	6,6%	2 119,1	12,3%	147,4	1,1%	17 162,5	2,1%
2	АО "O'ZBEKINVEST HAYOT SUG'URTA KOMPANIYASI"	15 048,0	1,3%	65,5	0,1%	294,3	2,8%	40,5	0,2%	1 000,5	5,3%	145,6	1,0%	2 168,4	13,1%	5 124,3	22,0%	149,0	0,3%	339,5	3,8%	132,3	0,9%	198,5	0,4%	2 228,3	12,9%	628,3	4,7%	2 533,0	0,3%
3	АО "ALFA LIFE INSURANCE"	11 352,5	1,0%	146,1	0,3%	20,9	0,2%	65,7	0,4%	64,0	0,3%	19,7	0,1%	402,0	2,4%	2 464,5	10,6%	259,6	0,5%	20,2	0,2%	-	0,0%	-	0,0%	1 362,6	7,9%	-	0,0%	6 527,2	0,8%
4	АО "AGROS HAYOT"	11 214,7	1,0%	368,7	0,7%	124,9	1,2%	403,3	2,2%	78,2	0,4%	54,4	0,4%	747,2	4,5%	1 758,5	7,6%	279,1	0,5%	640,4	7,2%	70,9	0,5%	741,2	1,5%	1 363,5	7,9%	1 034,2	7,8%	3 550,1	0,4%
5	АО "KAFOLAT HAYOT INSURANCE"	3 912,2	0,4%	42,1																											

2.13 Сведения о количестве договоров страхования в разрезе обособленных подразделений

штук

№	Страховые компании	Количество договоров по компаниям	Доля (%)	в том числе																											
				Республика Каракалпакстан		Анжуйская область		Бухарская область		Джизакская область		Кашкардарьинская область		Навоийская область		Наманганская область		Самаркандская область		Сурхандарьинская область		Сыдарьинская область		Ташкентская область		Ферганская область		Хорезмская область		г.Ташкент	
				Количество договоров	Доля (%)	Количество договоров	Доля (%)	Количество договоров	Доля (%)	Количество договоров	Доля (%)	Количество договоров	Доля (%)	Количество договоров	Доля (%)	Количество договоров	Доля (%)	Количество договоров	Доля (%)	Количество договоров	Доля (%)	Количество договоров	Доля (%)	Количество договоров	Доля (%)	Количество договоров	Доля (%)	Количество договоров	Доля (%)	Количество договоров	Доля (%)
Всего		9 381 309	100,0%	328 329	3,5%	536 164	5,7%	417 001	4,4%	513 882	5,5%	533 646	5,7%	253 020	2,7%	535 850	5,7%	574 888	6,1%	421 861	4,5%	170 239	1,8%	475 277	5,1%	787 919	8,4%	395 654	4,2%	3 437 579	36,6%
<i>Отрасль общего страхования</i>																															
1	АО ЭИСК "O'ZBEKINVEST"	1 011 139	10,8%	41 165	12,5%	103 376	19,3%	141 715	34,0%	36 464	7,1%	65 331	12,2%	53 928	21,3%	89 432	16,7%	103 432	18,0%	58 053	13,8%	31 681	18,6%	28 724	6,0%	116 004	14,7%	72 505	18,3%	69 329	2,0%
2	АО "APEX INSURANCE"	954 803	10,2%	78 689	24,0%	23 028	4,3%	45 151	10,8%	25 387	4,9%	138 540	26,0%	18 634	7,4%	102 734	19,2%	31 615	5,5%	16 078	3,8%	34 089	20,0%	3 516	0,7%	88 612	11,2%	97 922	24,7%	250 808	7,3%
3	АО "MY-INSURANCE"	898 333	9,6%	8 456	2,6%	7 538	1,4%	1 179	0,3%	352 306	68,6%	38 126	7,1%	4 873	1,9%	22 512	4,2%	17 502	3,0%	4 542	1,1%	4 753	2,8%	61 893	13,0%	57 868	7,3%	5 158	1,3%	311 627	9,1%
4	АО "KAPITAL SUG'URTA"	889 192	9,5%	10 067	3,1%	32 900	6,1%	8 245	2,0%	5 146	1,0%	4 251	0,8%	5 850	2,3%	29 896	5,6%	12 722	2,2%	12 445	3,0%	9 589	5,6%	203 085	42,7%	22 334	2,8%	4 547	1,1%	528 115	15,4%
5	АО "GROSS SUG'URTA KOMPANIYASI"	855 267	9,1%	17 992	5,5%	115 760	21,6%	9 491	2,3%	4 428	0,9%	22 437	4,2%	33 334	13,2%	63 279	11,8%	83 650	14,6%	64 799	15,4%	11 536	6,8%	9 850	2,1%	143 213	18,2%	34 821	8,8%	240 677	7,0%
6	АО "XALQ SUG'URTA"	628 470	6,7%	36 336	11,1%	42 727	8,0%	22 560	5,4%	23 400	4,6%	27 053	5,1%	11 208	4,4%	21 084	3,9%	36 329	6,3%	26 585	6,3%	35 019	20,6%	20 811	4,4%	30 162	3,8%	24 491	6,2%	270 705	7,9%
7	АО "O'ZAGROSUG'URTA"	533 051	5,7%	44 101	13,4%	39 386	7,3%	50 843	12,2%	14 719	2,9%	46 436	8,7%	28 555	11,3%	56 260	10,5%	50 436	8,8%	62 367	14,8%	7 816	4,6%	28 336	6,0%	43 028	5,5%	46 373	11,7%	14 395	0,4%
8	АО "IMKON SUG'URTA"	416 961	4,4%	1 286	0,4%	991	0,2%	778	0,2%	2 170	0,4%	732	0,1%	2 385	0,9%	345	0,1%	4 958	0,9%	1 529	0,4%	592	0,3%	5 392	1,1%	2 125	0,3%	1 511	0,4%	392 167	11,4%
9	АО "NEO INSURANCE CORP"	410 769	4,4%	15 542	4,7%	24 611	4,6%	21 264	5,1%	19 971	3,9%	26 452	5,0%	11 884	4,7%	18 552	3,5%	119 508	20,8%	39 055	9,3%	1 225	0,7%	1 806	0,4%	29 303	3,7%	24 064	6,1%	57 532	1,7%
10	АО "INSON"	408 669	4,4%	12 259	3,7%	21 784	4,1%	7 429	1,8%	543	0,1%	40 353	7,6%	1 884	0,7%	4 765	0,9%	7 610	1,3%	16 710	4,0%	1 880	1,1%	1 224	0,3%	7 606	1,0%	1 133	0,3%	283 489	8,2%
11	АО "KAFOLAT SUG'URTA KOMPANIYASI"	391 189	4,2%	16 644	5,1%	42 663	8,0%	34 788	8,3%	6 062	1,2%	16 933	3,2%	27 076	10,7%	47 486	8,9%	26 856	4,7%	18 193	4,3%	8 325	4,9%	20 776	4,4%	66 894	8,5%	15 881	4,0%	42 612	1,2%
12	АО "KAFIL SUG'URTA"	354 877	3,8%	2 639	0,8%	4 183	0,8%	6 851	1,6%	1 070	0,2%	2 074	0,4%	1 702	0,7%	2 770	0,5%	2 293	0,4%	1 484	0,4%	4 550	2,7%	10 156	2,1%	2 202	0,3%	5 933	1,5%	306 970	8,9%
13	АО "ALSKOM"	342 556	3,7%	12 329	3,8%	16 595	3,1%	9 943	2,4%	2 846	0,6%	44 114	8,3%	7 216	2,9%	6 114	1,1%	9 142	1,6%	9 559	2,3%	8 643	5,1%	9 515	2,0%	92 778	11,8%	12 093	3,1%	101 669	3,0%
14	АО "SQB INSURANCE SUG'URTA KOMPANIYASI"	226 283	2,4%	10 005	3,0%	4 844	0,9%	4 846	1,2%	3 357	0,7%	7 077	1,3%	6 446	2,5%	1 908	0,4%	5 593	1,0%	5 271	1,2%	2 624	1,5%	13 726	2,9%	6 335	0,8%	4 632	1,2%	149 619	4,4%
15	АО "ALFA INVEST SUG'URTA KOMPANIYASI"	147 678	1,6%	487	0,1%	6 364	1,2%	4 600	1,1%	296	0,1%	8 567	1,6%	9 530	3,8%	5 341	1,0%	3 773	0,7%	209	0,0%	32	0,0%	5 169	1,1%	11 725	1,5%	823	0,2%	90 762	2,6%
16	АО "SEMURG SUG'URTA"	133 512	1,4%	3 008	0,9%	15 427	2,9%	14 819	3,6%	690	0,1%	11 005	2,1%	5 867	2,3%	15 923	3,0%	6 591	1,1%	28 443	6,7%	620	0,4%	8 562	1,8%	5 269	0,7%	2 247	0,6%	15 041	0,4%
17	АО "IMPEX-INSURANCE"	115 717	1,2%	226	0,1%	1 253	0,2%	3 442	0,8%	622	0,1%	10 707	2,0%	110	0,0%	1 991	0,4%	2 451	0,4%	29 714	7,0%	572	0,3%	1 751	0,4%	18 987	2,4%	5 101	1,3%	38 790	1,1%
18	АО "GLOBAL INSURANCE GROUP"	110 191	1,2%	647	0,2%	2 562	0,5%	11 704	2,8%	995	0,2%	3 330	0,6%	2 073	0,8%	2 396	0,4%	3 080	0,5%	2 154	0,5%	205	0,1%	12 339	2,6%	2 155	0,3%	43	0,0%	66 508	1,9%
19	АО "ASIA INSURANCE SUG'URTA KOMPANIYASI"	100 941	1,1%	2 213	0,7%	7 778	1,5%	7 817	1,9%	3 372	0,7%	3 530	0,7%	3 733	1,5%	29 671	5,5%	13 323	2,3%	2 106	0,5%	2 060	1,2%	8 000	1,7%	1 650	0,2%	1 257	0,3%	14 431	0,4%
20	АО "INFINITY INSURANCE"	89 396	1,0%	3 592	1,1%	3 427	0,6%	1 899	0,5%	1 435	0,3%	2 733	0,5%	3 169	1,3%	1 695	0,3%	1 518	0,3%	1 904	0,5%	357	0,2%	7 013	1,5%	1 905	0,2%	1 556	0,4%	57 193	1,7%
21	АО "TRUST-INSURANCE"	86 801	0,9%	1 656	0,5%	1 944	0,4%	2 065	0,5%	273	0,1%	634	0,1%	825	0,3%	128	0,0%	5 454	0,9%	1 197	0,3%	356	0,2%	1 393	0,3%	25 800	3,3%	2 311	0,6%	42 765	1,2%
22	АО "TEMIRYO'L SUG'URTA"	54 644	0,6%	1 713	0,5%	7 780	1,5%	549	0,1%	3 272	0,6%	1 597	0,3%	2 595	1,0%	1 119	0,2%	5 630	1,0%	4 343	1,0%	723	0,4%	1 940	0,4%	2 221	0,3%	9 241	2,3%	11 921	0,3%
23	СII АО "EUROASIA INSURANCE"	45 748	0,5%	215	0,1%	2 287	0,4%	1 475	0,4%	1 231	0,2%	5 298	1,0%	4 065	1,6%	347	0,1%	14 550	2,5%	5 803	1,4%	-	0,0%	-	0,0%	410	0,1%	3 770	1,0%	6 297	0,2%
24	АО "ISHONCH SUG'URTA KOMPANIYASI"	38 167	0,4%	724	0,2%	866	0,2%	443	0,1%	360	0,1%	2 202	0,4%	240	0,1%	1 094	0,2%	2 036	0,4%	2 381	0,6%	535	0,3%	1 798	0,4%	1 911	0,2%	1 542	0,4%	22 035	0,6%
25	АО "INGO-UZBEKISTON"	28 841	0,3%	196	0,1%	2 259	0,4%	695	0,2%	1 433	0,3%	1 606	0,3%	543	0,2%	2 956	0,6%	478	0,1%	4 124	1,0%	1 113	0,7%	3 617	0,8%	532	0,1%	3 110	0,8%	6 179	0,2%
26	АО "DD GENERAL INSURANCE"	23 723	0,3%	296	0,1%	222	0,0%	767	0,2%	346	0,1%	1 108	0,2%	1 259	0,5%	156	0,0%	1 252	0,2%	1 126	0,3%	103	0,1%	572	0,1%	985	0,1%	246	0,1%	15 285	0,4%
27	АО "OMAD SUG'URTA"	16 860	0,2%	239	0,1%	523	0,1%	574	0,1%	1 114	0,2%	133	0,0%	1 750	0,7%	806	0,2%	1 403	0,2%	385	0,1%	452	0,3%	1 180	0,2%	406	0,1%	288	0,1%	7 607	0,2%
28	АО "HAMKOR SUG'URTA"	13 853	0,1%	590	0,2%	2 117	0,4%	420	0,1%	281	0,1%	326	0,1%	538	0,2%	1 181	0,2%	998	0,2%	731	0,2%	593	0,3%	1 765	0,4%	1 936	0,2%	799	0,2%	1 578	0,0%
29	АО "ARIA SUG'URTA TASHKILOTI"	4 158	0,0%	-	0,0%	-	0,0%	-	0,0%	-	0,0%	-	0,0%	-	0,0%	-	0,0%	-	0,0%	-	0,0%	-	0,0%	-	0,0%	-	0,0%	-	0,0%	4 158	0,1%
30	АО "MOSAIC INSURANCE GROUP"	585	0,0%	-	0,0%	-	0,0%	-	0,0%	-	0,0%	-	0,0%	-	0,0%	-	0,0%	-	0,0%	-	0,0%	-	0,0%	-	0,0%	-	0,0%	-	0,0%	585	0,0%
<i>Отрасль страхования жизни</i>																															
1	АО "APEX LIFE INSURANCE"	21 890	0,2%	3 458	1,1%	283	0,1%	50	0,0%	18	0,0%	781	0,1%	1 077	0,4%	1 849	0,3%	81	0,0%	1	0,0%	2	0,0%	88	0,0%	1 382	0,2%	10 931	2,8%	1 889	0,1%
2	АО "AGROS HAYOT"	12 873	0,1%	1 505	0,5%	415	0,1%	512	0,1%	148	0,0%	112	0,0%	287	0,1%	553	0,1%	377	0,1%	542	0,1%	175	0,1%	952	0,2%	606	0,1%	1 288	0,3%	5 401	0,2%
3	АО "ALFA LIFE INSURANCE"	11 490	0,1%	12	0,0%	242	0,0%	67	0,0%	44	0,0%	34	0,0%	192	0,1%	1 326	0,2%	229	0,0%	4	0,0%	-	0,0%	264	0,1%	1 166	0,1%	8	0,0%	7 902	0,2%
4	АО "O'ZBEKINVEST HAYOT SUG'URTA KOMPANIYASI"	2 011	0,0%	40	0,0%	22	0,0%	20	0,0%	82	0,0%	34	0,0%	160	0,1%	91	0,0%	16	0,0%	22	0,0%	18	0,0%	64	0,0%	409	0,1%	14	0,0%	1 019	0,0%
5	АО "KAFOLAT																														

РАЗДЕЛ 3. СВЕДЕНИЯ В РАЗРЕЗЕ РЕГИОНОВ
3.1 Сведения по страховым премиям

в млн. сум

№	Регион	Всего страховых премий			в том числе					
					Отрасль общего страхования			Отрасль страхования жизни		
		30.06.2023	30.06.2024	Изменение, в %	30.06.2023	30.06.2024	Изменение, в %	30.06.2023	30.06.2024	Изменение, в %
Всего		3 778 183	4 269 449	+13,0%	3 560 183	4 190 324	+17,7%	218 000	79 125	-63,7%
1	Республика Каракалпакстан	80 988	88 148	+8,8%	77 825	87 984	+13,1%	3 163	165	-94,8%
2	Андижанская	76 885	97 219	+26,4%	73 904	94 107	+27,3%	2 981	3 112	+4,4%
3	Бухарская	103 816	112 741	+8,6%	102 560	112 566	+9,8%	1 255	175	-86,0%
4	Джизакская	48 294	86 619	+79,4%	43 726	86 353	+97,5%	4 569	266	-94,2%
5	Кашкадарьинская	93 432	121 233	+29,8%	91 470	120 835	+32,1%	1 962	398	-79,7%
6	Навоийская	71 837	70 016	-2,5%	55 863	68 312	+22,3%	15 974	1 703	-89,3%
7	Наманганская	100 106	95 853	-4,2%	64 779	86 910	+34,2%	35 328	8 943	-74,7%
8	Самаркандская	96 615	100 919	+4,5%	92 682	100 746	+8,7%	3 934	173	-95,6%
9	Сурхандарьинская	65 489	81 119	+23,9%	61 892	80 980	+30,8%	3 597	139	-96,1%
10	Сырдарьинская	39 842	49 380	+23,9%	38 558	49 372	+28,0%	1 283	8	-99,3%
11	Ташкентская	95 809	113 316	+18,3%	85 865	109 043	+27,0%	9 944	4 273	-57,0%
12	Ферганская	134 013	140 258	+4,7%	120 922	136 008	+12,5%	13 091	4 250	-67,5%
13	Хорезмская	105 208	97 101	-7,7%	98 849	96 420	-2,5%	6 359	682	-89,3%
14	г.Ташкент	2 665 847	3 015 526	+13,1%	2 551 288	2 960 688	+16,0%	114 560	54 838	-52,1%

3.2 Сведения по страховым выплатам

в млн. сум

№	Регион	Страховые выплаты			в том числе					
					Отрасль общего страхования			Отрасль страхования жизни		
		30.06.2023	30.06.2024	Изменение, в %	30.06.2023	30.06.2024	Изменение, в %	30.06.2023	30.06.2024	Изменение, в %
Всего		883 022	1 115 994	+26,4%	604 252	1 047 514	+73,4%	278 769	68 480	-75,4%
1	Республика Каракалпакстан	15 923	52 374	+228,9%	11 435	51 750	+352,5%	4 488	624	-86,1%
2	Андижанская	17 025	10 428	-38,8%	11 392	9 658	-15,2%	5 634	770	-86,3%
3	Бухарская	13 035	18 538	+42,2%	10 307	17 829	+73,0%	2 728	709	-74,0%
4	Джизакская	10 219	18 778	+83,8%	5 099	17 415	+241,5%	5 120	1 363	-73,4%
5	Кашкадарьинская	11 334	14 873	+31,2%	8 710	14 478	+66,2%	2 624	395	-84,9%
6	Навоийская	30 506	16 567	-45,7%	11 852	11 398	-3,8%	18 654	5 169	-72,3%
7	Наманганская	41 171	23 292	-43,4%	5 967	9 917	+66,2%	35 204	13 374	-62,0%
8	Самаркандская	18 101	52 405	+189,5%	11 500	51 639	+349,0%	6 600	766	-88,4%
9	Сурхандарьинская	13 495	8 839	-34,5%	8 911	7 803	-12,4%	4 583	1 036	-77,4%
10	Сырдарьинская	20 476	14 934	-27,1%	19 184	14 694	-23,4%	1 292	240	-81,4%
11	Ташкентская	41 277	48 319	+17,1%	29 908	44 106	+47,5%	11 369	4 213	-62,9%
12	Ферганская	25 328	17 238	-31,9%	8 458	10 108	+19,5%	16 870	7 130	-57,7%
13	Хорезмская	22 602	13 332	-41,0%	11 697	11 368	-2,8%	10 905	1 964	-82,0%
14	г.Ташкент	602 529	806 076	+33,8%	449 832	775 350	+72,4%	152 697	30 726	-79,9%

3.3 Сведения по страховым обязательствам

в млн. сум

№	Регион	Страховые обязательства			в том числе					
		30.06.2023	30.06.2024	Изменение, в %	Отрасль общего страхования			Отрасль страхования жизни		
		30.06.2023	30.06.2024	Изменение, в %	30.06.2023	30.06.2024	Изменение, в %	30.06.2023	30.06.2024	Изменение, в %
	Всего	1 784 846 056	2 059 388 931	+15,4%	1 747 163 248	2 041 826 246	+16,9%	37 682 808	17 562 685	-53,4%
1	Республика Каракалпакстан	29 389 577	33 324 134	+13,4%	29 365 318	33 304 997	+13,4%	24 259	19 137	-21,1%
2	Андижанская	50 575 967	51 570 533	+2,0%	50 422 901	51 550 257	+2,2%	153 066	20 277	-86,8%
3	Бухарская	49 302 150	44 028 380	-10,7%	49 243 235	43 998 790	-10,7%	58 914	29 590	-49,8%
4	Джизакская	32 137 763	45 970 161	+43,0%	32 113 347	45 967 618	+43,1%	24 416	2 543	-89,6%
5	Кашкадарьинская	46 092 834	50 416 085	+9,4%	46 082 411	50 410 524	+9,4%	10 423	5 561	-46,6%
6	Навоийская	34 966 922	34 072 195	-2,6%	34 805 429	34 062 517	-2,1%	161 493	9 678	-94,0%
7	Наманганская	42 649 062	46 142 705	+8,2%	42 379 397	46 081 937	+8,7%	269 665	60 769	-77,5%
8	Самаркандская	59 485 686	60 023 626	+0,9%	59 403 434	59 901 462	+0,8%	82 252	122 164	+48,5%
9	Сурхандарьинская	34 870 821	34 006 520	-2,5%	34 828 006	33 998 598	-2,4%	42 816	7 922	-81,5%
10	Сырдарьинская	17 827 362	18 772 971	+5,3%	17 818 749	18 771 691	+5,3%	8 613	1 280	-85,1%
11	Ташкентская	64 890 775	63 217 686	-2,6%	64 725 331	63 140 104	-2,4%	165 443	77 582	-53,1%
12	Ферганская	63 013 156	66 020 255	+4,8%	62 968 078	66 000 770	+4,8%	45 078	19 485	-56,8%
13	Хорезмская	44 916 099	42 319 473	-5,8%	44 844 078	42 259 610	-5,8%	72 021	59 863	-16,9%
14	г.Ташкент	1 214 727 884	1 469 504 206	+21,0%	1 178 163 533	1 452 377 372	+23,3%	36 564 351	17 126 834	-53,2%

3.4 Информация о действующих и заключенных договорах страхования

штук

№	Регион	Всего количество договоров						в том числе											
								Отрасль общего страхования						Отрасль страхования жизни					
		Количество дейст. договоров	Количество закл. договоров	Количество дейст. договоров	Количество закл. договоров	Изменение, в % (действ. договора)	Изменение, в % (закл. договора)	Количество дейст. договоров	Количество закл. договоров	Количество дейст. договоров	Количество закл. договоров	Изменение, в % (действ. договора)	Изменение, в % (закл. договора)	Количество дейст. договоров	Количество закл. договоров	Количество дейст. договоров	Количество закл. договоров	Изменение, в % (действ. договора)	Изменение, в % (закл. договора)
		30.06.2023		30.06.2024				30.06.2023		30.06.2024				30.06.2023		30.06.2024			
	Всего	8 450 374	4 264 061	9 381 309	4 435 892	+11,0%	+4,0%	8 015 559	3 998 158	9 332 374	4 419 437	+16,4%	+10,5%	434 815	265 903	48 935	16 455	-88,7%	-93,8%
1	Республика Каракалпакстан	339 894	153 928	328 329	139 000	-3,4%	-9,7%	330 642	151 503	323 312	137 073	-2,2%	-9,5%	9 252	2 425	5 017	1 927	-45,8%	-20,5%
2	Андижанская	536 711	242 594	536 164	239 727	-0,1%	-1,2%	533 442	241 680	535 195	239 465	+0,3%	-0,9%	3 269	914	969	262	-70,4%	-71,3%
3	Бухарская	454 270	222 595	417 001	182 369	-8,2%	-18,1%	450 629	221 705	416 352	182 295	-7,6%	-17,8%	3 641	890	649	74	-82,2%	-91,7%
4	Джизакская	231 469	141 416	513 882	280 971	+122,0%	+98,7%	227 100	139 850	513 589	280 879	+126,2%	+100,8%	4 369	1 566	293	92	-93,3%	-94,1%
5	Кашкадарьинская	465 701	223 130	533 646	258 386	+14,6%	+15,8%	463 792	223 117	532 685	257 629	+14,9%	+15,5%	1 909	13	961	757	-49,7%	>+1000%
6	Навоийская	288 179	118 326	253 020	98 306	-12,2%	-16,9%	277 205	115 552	251 272	98 105	-9,4%	-15,1%	10 974	2 774	1 748	201	-84,1%	-92,8%
7	Наманганская	458 319	221 031	535 850	246 892	+16,9%	+11,7%	446 615	219 589	531 941	246 083	+19,1%	+12,1%	11 704	1 442	3 909	809	-66,6%	-43,9%
8	Самаркандская	561 784	305 959	574 888	270 320	+2,3%	-11,6%	559 939	305 515	574 183	269 926	+2,5%	-11,6%	1 845	444	705	394	-61,8%	-11,3%
9	Сурхандарьинская	416 405	186 292	421 861	181 485	+1,3%	-2,6%	414 669	185 717	421 290	181 476	+1,6%	-2,3%	1 736	575	571	9	-67,1%	-98,4%
10	Сырдарьинская	156 440	83 364	170 239	86 684	+8,8%	+4,0%	154 909	83 141	170 043	86 684	+9,8%	+4,3%	1 531	223	196	-	-87,2%	-100,0%
11	Ташкентская	465 154	245 282	475 277	183 981	+2,2%	-25,0%	463 446	245 230	473 909	183 909	+2,3%	-25,0%	1 708	52	1 368	72	-19,9%	+38,5%
12	Ферганская	744 466	356 507	787 919	355 850	+5,8%	-0,2%	734 971	354 173	784 356	354 921	+6,7%	+0,2%	9 495	2 334	3 563	929	-62,5%	-60,2%
13	Хорезмская	482 941	235 843	395 654	209 388	-18,1%	-11,2%	471 421	229 383	383 398	203 255	-18,7%	-11,4%	11 520	6 460	12 256	6 133	+6,4%	-5,1%
14	г.Ташкент	2 848 641	1 527 794	3 437 579	1 702 533	+20,7%	+11,4%	2 486 779	1 282 003	3 420 849	1 697 737	+37,6%	+32,4%	361 862	245 791	16 730	4 796	-95,4%	-98,0%

3.5 Сведения о страховых претензиях в отрасли общего страхования

штук

№	Регион	30.06.2023						30.06.2024						Изменение, в % (общее количество поступивших претензий)		
		Общее количество поступивших претензий	Количество урегулированных страховых претензий				Количество неурегулированных страховых претензий	в % к общему	Общее количество поступивших претензий	Количество урегулированных страховых претензий					Количество неурегулированных страховых претензий	в % к общему
			Выплачено	в % к общему	Отказано	в % к общему				Выплачено	в % к общему	Отказано	в % к общему			
	Всего	77 667	69 891	90,0%	1 646	2,1%	6 130	7,9%	65 008	54 301	83,5%	2 864	4,4%	7 843	12,1%	-16,3%
1	Республика Каракалпакстан	1 103	787	71,4%	84	7,6%	232	21,0%	1 638	1 182	72,2%	150	9,2%	306	18,7%	+48,5%
2	Андижанская	1 000	732	73,2%	55	5,5%	213	21,3%	1 049	800	76,3%	67	6,4%	182	17,3%	+4,9%
3	Бухарская	896	610	68,1%	102	11,4%	184	20,5%	1 128	820	72,7%	93	8,2%	215	19,1%	+25,9%
4	Джизакская	507	328	64,7%	74	14,6%	105	20,7%	2 615	2 385	91,2%	96	3,7%	134	5,1%	+415,8%
5	Кашкадарьинская	827	625	75,6%	47	5,7%	155	18,7%	1 203	981	81,5%	108	9,0%	114	9,5%	+45,5%
6	Навоийская	607	411	67,7%	59	9,7%	137	22,6%	686	466	67,9%	68	9,9%	152	22,2%	+13,0%
7	Наманганская	819	569	69,5%	38	4,6%	212	25,9%	809	594	73,4%	42	5,2%	173	21,4%	-1,2%
8	Самаркандская	729	505	69,3%	48	6,6%	176	24,1%	1 012	776	76,7%	81	8,0%	155	15,3%	+38,8%
9	Сурхандарьинская	788	588	74,6%	60	7,6%	140	17,8%	1 008	775	76,9%	73	7,2%	160	15,9%	+27,9%
10	Сырдарьинская	593	434	73,2%	54	9,1%	105	17,7%	584	436	74,7%	44	7,5%	104	17,8%	-1,5%
11	Ташкентская	2 835	2 194	77,4%	100	3,5%	541	19,1%	3 163	2 239	70,8%	109	3,4%	815	25,8%	+11,6%
12	Ферганская	1 086	744	68,5%	86	7,9%	256	23,6%	1 090	804	73,8%	109	10,0%	177	16,2%	+0,4%
13	Хорезмская	880	626	71,1%	94	10,7%	160	18,2%	1 064	701	65,9%	127	11,9%	236	22,2%	+20,9%
14	г.Ташкент	64 997	60 738	93,4%	745	1,1%	3 514	5,4%	47 959	41 342	86,2%	1 697	3,5%	4 920	10,3%	-26,2%

3.6 Сведения о страховых претензиях в отрасли страхования жизни

штук

№	Регион	30.06.2023						30.06.2024						Изменение, в % (общее количество поступивших претензий)		
		Общее количество поступивших претензий	Количество урегулированных страховых претензий				Количество неурегулированных страховых претензий	в % к общему	Общее количество поступивших претензий	Количество урегулированных страховых претензий					Количество неурегулированных страховых претензий	в % к общему
			Выплачено	в % к общему	Отказано	в % к общему				Выплачено	в % к общему	Отказано	в % к общему			
	Всего	35 468	35 371	99,7%	1	0,0%	96	0,3%	21 515	21 491	99,9%	7	0,0%	17	0,1%	-39,3%
1	Республика Каракалпакстан	659	659	100,0%	-	0,0%	-	0,0%	106	106	100,0%	-	0,0%	-	0,0%	-83,9%
2	Андижанская	646	646	100,0%	-	0,0%	-	0,0%	154	154	100,0%	-	0,0%	-	0,0%	-76,2%
3	Бухарская	342	342	100,0%	-	0,0%	-	0,0%	126	126	100,0%	-	0,0%	-	0,0%	-63,2%
4	Джизакская	350	349	99,7%	-	0,0%	1	0,3%	126	126	100,0%	-	0,0%	-	0,0%	-64,0%
5	Кашкадарьинская	456	456	100,0%	-	0,0%	-	0,0%	123	123	100,0%	-	0,0%	-	0,0%	-73,0%
6	Навоийская	1 282	1 282	100,0%	-	0,0%	-	0,0%	426	422	99,1%	3	0,7%	1	0,2%	-66,8%
7	Наманганская	3 591	3 590	100,0%	-	0,0%	1	0,0%	1 530	1 527	99,8%	-	0,0%	3	0,2%	-57,4%
8	Самаркандская	505	505	100,0%	-	0,0%	-	0,0%	71	71	100,0%	-	0,0%	-	0,0%	-85,9%
9	Сурхандарьинская	274	274	100,0%	-	0,0%	-	0,0%	106	106	100,0%	-	0,0%	-	0,0%	-61,3%
10	Сырдарьинская	215	215	100,0%	-	0,0%	-	0,0%	63	63	100,0%	-	0,0%	-	0,0%	-70,7%
11	Ташкентская	1 447	1 447	100,0%	-	0,0%	-	0,0%	1 747	1 747	100,0%	-	0,0%	-	0,0%	+20,7%
12	Ферганская	3 556	3 555	100,0%	-	0,0%	1	0,0%	1 316	1 314	99,8%	-	0,0%	2	0,2%	-63,0%
13	Хорезмская	746	740	99,2%	-	0,0%	6	0,8%	179	178	99,4%	-	0,0%	1	0,6%	-76,0%
14	г.Ташкент	21 399	21 311	99,6%	1	0,0%	87	0,4%	15 442	15 428	99,9%	4	0,0%	10	0,1%	-27,8%